



- RAD SYSTEM
- TIBLOC
- NANOTRAXION
- Sm'D SL
- RAD LINE
- ST ANNEAU 120 cm

3 year guarantee
Garantie 3 ans

RAD SYSTEM

Lightweight rescue kit
for rappelling and crevasse rescue.
Kit de secours léger pour la descente
en rappel et le secours en crevasse.

1 TIBLOC
1 NANOTRAXION
3 Sm'D SL
30 m RAD LINE 6 mm
1 ST ANNEAU 120 cm

Precautions Precautions

Hyperstatic cord
Cordelette hyperstatique



RAD SYSTEM
Technical Tips
Conseils Techniques
PETZL.COM

WARNING / ATTENTION

Activities involving the use of this equipment are inherently dangerous. You are responsible for your own actions and decisions.

Before using this equipment, you must:

- Read and understand all instructions for Use.
- Get specific training in its proper use.
- Become acquainted with its capabilities and limitations.
- Understand and accept the risks involved.



FAILURE TO HEED ANY OF THESE WARNINGS MAY RESULT IN SEVERE INJURY OR DEATH.

Les activités impliquant l'utilisation de cet équipement sont par nature dangereuses. Vous êtes responsable de vos actes, de vos décisions et de votre sécurité.

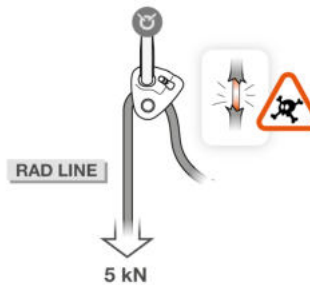
Avant d'utiliser cet équipement, vous devez :

- Lire et comprendre toutes les instructions d'utilisation.
- Vous former spécifiquement à l'utilisation de cet équipement.
- Vous familiariser avec votre équipement, apprendre à connaître ses performances et ses limites.
- Comprendre et accepter les risques induits.



LE NON-RESPECT D'UN SEUL DE CES AVERTISSEMENTS PEUT ÊTRE LA CAUSE DE BLESSURES GRAVES OU MORTELLES.

Compatibility Compatibilité



PETZL.COM Latest version Dernière version Other languages Autres langues Technical tips Conseils techniques PPE checking Fiche de contrôle EPI

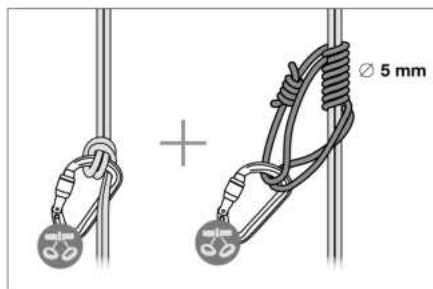
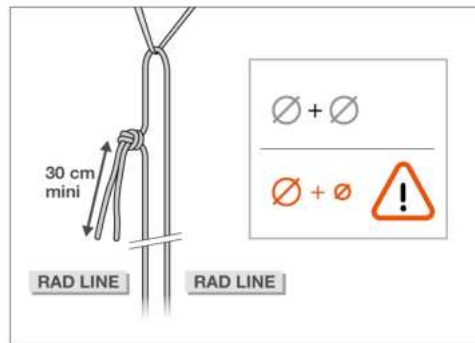
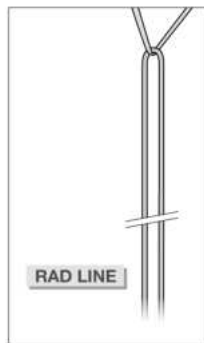
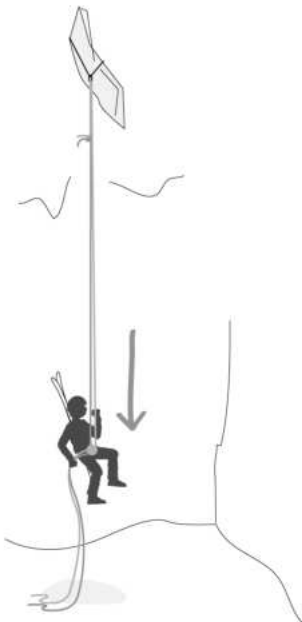
Warning symbols
Panneaux d'alertes (1) (2) (3) (4)

PETZL
FR-38920 Crolles
Cidex 105A
PETZL.COM
ISO 9001
© Petzl

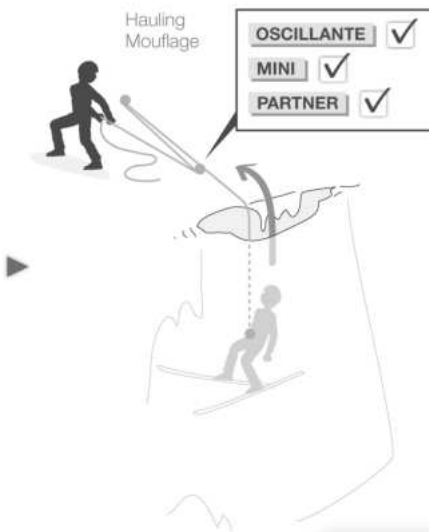


Sustaining our Community
Au service de la Communauté
FONDATION-PETZL.ORG

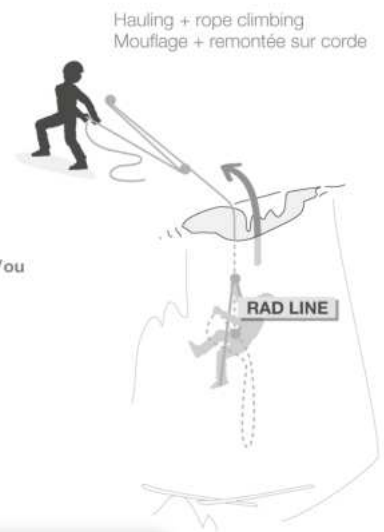
Descending a short steep section
Descente d'un ressaut raide



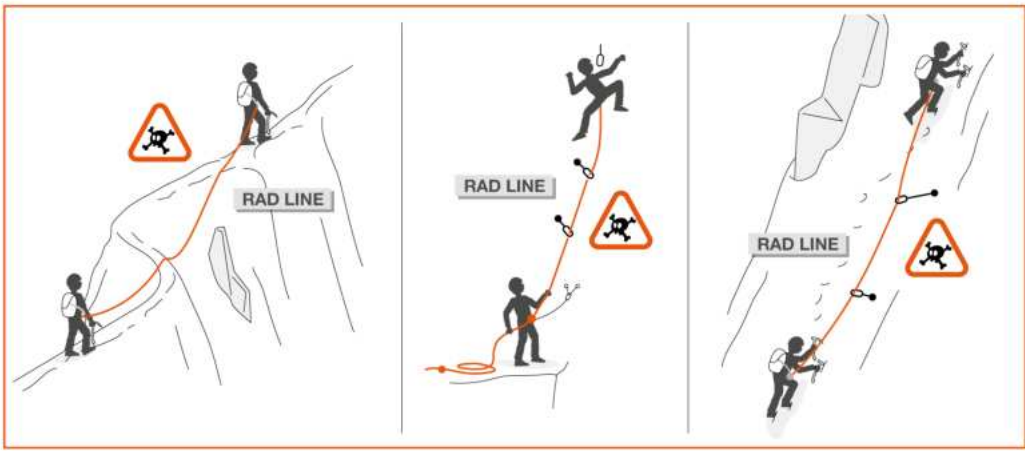
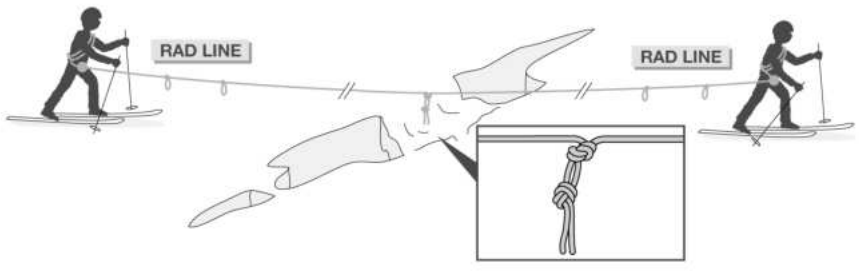
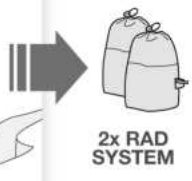
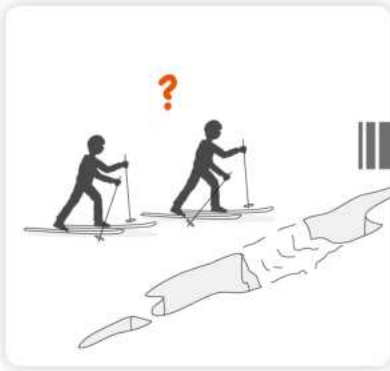
Crevasse rescue
Secours en crevasse



or/ou



Roped progression (only on a glacier)
Progression encordée (sur glacier uniquement)



These instructions explain how to correctly use your equipment. Only certain techniques and uses are described.

The warning symbols inform you of some potential dangers related to the use of your equipment, but it is impossible to describe them all. Check Petzl.com for updates and additional information.

You are responsible for heeding each warning and using your equipment correctly. Any misuse of this equipment will create additional dangers. Contact Petzl if you have any doubts or difficulty understanding these instructions.

Field of application

Kit with thin hyperstatic cord for rappelling, crevasse rescue and roped glacier travel. This product must not be pushed beyond its limits, nor be used for any purpose other than that for which it is designed.

Responsibility

WARNING

Activities involving the use of this equipment are inherently dangerous. You are responsible for your own actions, decisions and safety.

Before using this equipment, you must:

- Read and understand the Instructions for Use for every component of your rescue kit.
- Get specific training in its proper use.
- Become acquainted with its capabilities and limitations.
- Understand and accept the risks involved.

Failure to heed any of these warnings may result in severe injury or death.

This product must only be used by competent and responsible persons, or those placed under the direct and visual control of a competent and responsible person. You are responsible for your actions, your decisions and your safety and you assume the consequences of same. If you are not able, or not in a position to assume this responsibility, or if you do not fully understand the Instructions for Use, do not use this equipment.

Inspection, points to verify

Petzl recommends a detailed inspection by a competent person at least once every 12 months. **WARNING:** your intensity of use may cause you to inspect your PPE more frequently. Follow the procedures described at Petzl.com. Record the results on your PPE inspection form: type, model, manufacturer contact info, serial number or individual number, dates: manufacture, purchase, first use, next periodic inspection; problems, comments, inspector's name and signature.

Before each use

Check the condition of all kit components, referring to their Instructions for Use.

During use

It is important to regularly monitor the condition of the product and its connections to the other equipment in the system. Make sure that all items of equipment are correctly positioned with respect to each other.

Precautions

The RAD LINE cord is hyperstatic. It cannot absorb the energy of a fall.

Keep the cord taut to limit the fall potential.

Observe the specified limitations on use.

For maximum efficiency, take at least two RAD SYSTEM kits per group.

Prepare your RAD SYSTEM kit according to the situation you will encounter.

See additional information at Petzl.com.

Compatibility

WARNING: the RAD LINE cord was developed specifically for the applications presented here. It is compatible with the products supplied with the kit. If using any other cord or progress-capture pulley, see the Instructions for Use of the products concerned.

Additional Information

Keep the Instructions for Use in a permanent file for reference after removing them from the equipment.

When to retire your equipment:

WARNING: an exceptional event can lead you to retire a product after only one use, depending on the type and intensity of usage and the environment of usage (harsh environments, marine environments, sharp edges, extreme temperatures, chemicals...).

A product must be retired when:

- It has exceeded its lifespan.
 - It has been subjected to a major fall or load.
 - It fails to pass inspection. You have any doubt as to its reliability.
 - You do not know its full usage history (e.g. an illegible product marking).
 - When it becomes obsolete due to changes in legislation, standards, technique or incompatibility with other equipment...
- Destroy these products to prevent further use.

3-year guarantee

Against any material or manufacturing defect. Exclusions: normal wear and tear, oxidation, modifications or alterations, incorrect storage, poor maintenance, negligence, uses for which this product is not designed.

Warning symbols

1. Situation presenting an imminent risk of serious injury or death. 2. Exposure to a potential risk of accident or injury. 3. Important information on the functioning or performance of your product. 4. Equipment incompatibility.

Cette notice explique comment utiliser correctement votre équipement. Seuls certains usages et techniques sont présentés.

Les panneaux d'alerte vous informent de certains dangers potentiels liés à l'utilisation de votre équipement, mais il est impossible de tous les décrire. Prenez connaissance des mises à jour et informations complémentaires sur Petzl.com. Vous êtes responsable de la prise en compte de chaque alerte et de l'utilisation correcte de votre équipement. Toute mauvaise utilisation de cet équipement sera à l'origine de dangers additionnels. Contactez Petzl si vous avez des doutes ou des difficultés de compréhension.

Champ d'application

Kit avec cordelette fine hyperstatique pour la descente en rappel, le secours en crevasse et la progression encordée sur glacier. Ce produit ne doit pas être sollicité au-delà de ses limites ou dans toute autre situation que celle pour laquelle il est prévu.

Responsabilité

ATTENTION

Les activités impliquant l'utilisation de cet équipement sont par nature dangereuses. Vous êtes responsable de vos actes, de vos décisions et de votre sécurité.

Avant d'utiliser cet équipement, vous devez :

- Lire et comprendre les instructions d'utilisation de tous les éléments de votre kit de secours.
- Vous former spécifiquement à l'utilisation de cet équipement.
- Vous familiariser avec votre équipement, apprendre à connaître ses performances et ses limites.
- Comprendre et accepter les risques induits.

Le non-respect d'un seul de ces avertissements peut être la cause de blessures graves ou mortelles.

Ce produit ne doit être utilisé que par des personnes compétentes et avisées ou placées sous le contrôle visuel direct d'une personne compétente et avisée. Vous êtes responsable de vos actes, de vos décisions et de votre sécurité et en assumez les conséquences. Si vous n'êtes pas en mesure d'assumer cette responsabilité, ou si vous n'avez pas bien compris les instructions d'utilisation, n'utilisez pas cet équipement.

Contrôle, points à vérifier

Petzl conseille une vérification approfondie, par une personne compétente, au minimum tous les 12 mois. Attention, l'intensité de votre usage peut vous amener à vérifier plus fréquemment votre EPI. Respectez les modes opératoires décrits sur le site Petzl.com. Enregistrez les résultats sur la fiche de vie de votre EPI : type, modèle, coordonnées du fabricant, numéro de série ou numéro individuel, dates : fabrication, achat, première utilisation, prochains examens périodiques, défauts, remarques, nom et signature du contrôleur.

Avant toute utilisation

Vérifiez l'état de tous les éléments du kit en vous référant à leur notice technique.

Pendant l'utilisation

Il est important de contrôler régulièrement l'état du produit et de ses connexions avec les autres équipements du système. Assurez-vous du bon positionnement des équipements les uns par rapport aux autres.

Précautions

La cordelette RAD LINE est hyperstatique. Elle ne peut pas absorber l'énergie d'une chute.

Gardez la cordelette tendue pour limiter la possibilité de chute.

Respectez les limitations d'usage précises.

Pour une efficacité maximum, emmenez au moins deux kits RAD SYSTEM par groupe.

Préparez votre kit RAD SYSTEM selon la situation que vous allez rencontrer.

Consultez les informations complémentaires sur Petzl.com.

Compatibilité

Attention, la cordelette RAD LINE a été développée spécifiquement pour les utilisations présentées ici. Elle est compatible avec les produits livrés avec votre kit. Pour l'utilisation de toute autre cordelette ou poulie-bloqueur, référez-vous à la notice des produits concernés.

Informations complémentaires

Conservez les instructions d'utilisation dans un dossier permanent pour pouvoir les consulter après les avoir retirées de votre équipement.

Mise au rebut :

ATTENTION, un événement exceptionnel peut vous conduire à rebuter un produit après une seule utilisation (type et intensité d'utilisation, environnements d'utilisation : milieux agressifs, milieux marins, arêtes coupantes, températures extrêmes, produits chimiques...).

Un produit doit être rebuté quand :

- Il a dépassé sa durée de vie.
 - Il a subi une chute ou un effort important.
 - Le résultat des vérifications du produit n'est pas satisfaisant. Vous avez un doute sur sa fiabilité.
 - Vous ne connaissez pas son historique complet d'utilisation (par exemple, un marquage produit illisible).
 - Quand son usage est obsolète (évolution législative, normative, technique ou incompatibilité avec d'autres équipements...).
- Détruyez ces produits pour éviter une future utilisation.

Garantie 3 ans

Contre tout défaut de matière ou fabrication. Sont exclus : usure normale, oxydation, modifications ou retouches, mauvais stockage, mauvais entretien, négligences, utilisations pour lesquelles ce produit n'est pas destiné.

Panneaux d'alerte

1. Situation présentant un risque imminent de blessure grave ou mortelle. 2. Exposition à un risque potentiel d'incident ou de blessure. 3. Information importante sur le fonctionnement ou les performances de votre produit. 4. Incompatibilité matérielle.

In dieser Gebrauchsanweisung wird erklärt, wie Sie Ihr Produkt richtig verwenden. Es werden nur einige der Verwendungen und Techniken dargestellt.

Die Warnhinweise informieren Sie über mögliche Gefahren bezüglich der Verwendung Ihres Produkts. Es ist jedoch nicht möglich, alle erwägbar Fälle zu beschreiben. Bitte nehmen Sie Kenntnis von den Aktualisierungen und zusätzlichen Informationen auf Petzl.com.

Sie sind für die Beachtung der Warnhinweise und für die sachgemäße Verwendung Ihres Produkts verantwortlich. Jede fehlerhafte Verwendung des Produkts bedeutet eine zusätzliche Gefahrenquelle. Wenn Sie Zweifel haben oder etwas nicht richtig verstehen, wenden Sie sich bitte an Petzl.

Anwendungsbereich

Set mit hyperstatischer Reepschnur zum Absellen, zur Spaltenbergung und zum Anseln auf dem Gletscher.

Dieses Produkt darf nicht über seine Grenzen hinaus belastet werden. Es darf ausschließlich zu dem Zweck verwendet werden, für den es entwickelt wurde.

Haftung

WARNUNG

Aktivitäten, bei denen diese Ausrüstung zum Einsatz kommt, sind naturgemäß gefährlich. Für Ihre Handlungen, Entscheidungen und für Ihre Sicherheit sind Sie selbst verantwortlich.

Vor dem Gebrauch dieser Ausrüstung müssen Sie:

- Die Gebrauchshinweise aller Ausrüstungsgegenstände Ihres Rettungssets lesen und verstehen.
- Fachgerecht zur richtigen Benutzung der Ausrüstung ausgebildet sein.
- Sich mit Ihrer Ausrüstung vertraut machen, die Möglichkeiten und Grenzen kennen lernen.
- Die mit dem Einsatz verbundenen Risiken verstehen und akzeptieren.

Die Nichtberücksichtigung auch nur einer dieser Warnungen kann zu schweren Verletzungen und sogar Tod führen.

Dieses Produkt darf nur von kompetenten und verantwortungsbewussten Personen verwendet werden oder von Personen, die unter der direkten Aufsicht und visuellen Kontrolle einer kompetenten und verantwortungsbewussten Person stehen.

Sie sind für Ihre Handlungen, Entscheidungen und für Ihre Sicherheit verantwortlich und tragen die Konsequenzen. Wenn Sie nicht in der Lage sind, diese Verantwortung zu übernehmen, oder wenn Sie die Gebrauchshinweise nicht richtig verstanden haben, benutzen Sie diese Ausrüstung nicht.

Überprüfung, zu kontrollierende Punkte

Petzl empfiehlt, mindestens alle 12 Monate eine eingehende Überprüfung durch eine kompetente Person durchführen zu lassen. Achtung: Abhängig von der Gebrauchsinintensität muss Ihre PSA gegebenenfalls häufiger überprüft werden. Bitte beachten Sie die auf Petzl.com beschriebenen Vorgehensweisen. Tragen Sie die Ergebnisse in den Prüfbericht Ihrer PSA ein: Typ, Modell, Kontaktinformation des Herstellers, Seriennummer oder individuelle Nummer, Daten: Herstellung, Kauf, erste Anwendung, nächste regelmäßige Überprüfung, Probleme, Bemerkungen, Name und Unterschrift des Prüfers.

Vor jedem Einsatz

Überprüfen Sie alle Bestandteile des Sets unter Heranziehung der jeweiligen Gebrauchsanleitung.

Während des Gebrauchs

Es ist unerlässlich, den Zustand des Produkts und seiner Verbindungen mit anderen Ausrüstungsgegenständen im System regelmäßig zu überprüfen. Stellen Sie stets sicher, dass die einzelnen Ausrüstungsgegenstände im System richtig zueinander positioniert sind.

Vorsichtsmaßnahmen

Die RAD LINE ist eine hyperstatische Reepschnur, sie kann keine Sturzenergie aufnehmen.

Halten Sie die Reepschnur straff, um das Sturzpotenzial zu reduzieren.

Beachten Sie die genannten Gebrauchseinschränkungen.

Um eine maximale Effizienz zu gewährleisten, nehmen Sie pro Gruppe mindestens zwei RAD SYSTEM-Sets mit.

Bereiten Sie Ihr RAD SYSTEM-Set entsprechend der vorgesehenen Situation vor.

Lesen Sie die auf Petzl.com verfügbaren zusätzlichen Informationen.

Kompatibilität

Achtung: Die RAD LINE-Reepschnur wurde speziell für die hier beschriebenen Verwendungszwecke entwickelt. Sie ist kompatibel mit den in Ihrem Set enthaltenen Produkten. Für die Verwendung mit einer anderen Reepschnur oder Umlenkrolle mit Rücklaufsperrle lesen Sie die Gebrauchsanweisung der entsprechenden Produkte.

Zusätzliche Informationen

Bewahren Sie die Gebrauchsanleitung sorgfältig in einem Ordner als künftige Referenz aus, nachdem Sie sie von der Ausrüstung entfernt haben.

Aussondern von Ausrüstung:

ACHTUNG: Außergewöhnliche Umstände können die Aussonderung eines Produkts nach einer einmaligen Anwendung erforderlich machen (Art und Intensität der Benutzung, Anwendungsbereich: aggressive Umgebungen, Meeresklima, scharfe Kanten, extreme Temperaturen, Chemikalien usw.). In folgenden Fällen muss ein Produkt ausgedondert werden:

- Seine Lebensdauer wurde überschritten.
 - Es wurde einem schweren Sturz oder einer schweren Belastung ausgesetzt.
 - Das Produkt fällt bei der PSA-Überprüfung durch. Sie bezweifeln seine Zuverlässigkeit.
 - Die vollständige Gebrauchsgeschichte ist nicht bekannt (z. B. ist eine Produktmarkierung unleserlich).
 - Das Produkt ist veraltet (Änderung der gesetzlichen Bestimmungen, der Normen oder der technischen Vorschriften, Inkompatibilität mit anderen Ausrüstungsgegenständen usw.).
- Zerstören und entsorgen Sie diese Produkte, um ihren weiteren Gebrauch zu verhindern.

3 Jahre Garantie

Auf Material- und Fabrikationsfehler. Von der Garantie ausgeschlossen sind: normale Abnutzung, Oxidation, Modifikationen oder Nachbesserungen, unsachgemäße Lagerung, unsachgemäße Wartung, Nachlässigkeit und Anwendungen, für die das Produkt nicht bestimmt ist.

Warnhinweise

1. Unmittelbare Verletzungs- oder Lebensgefahr. 2. Potenzielles Unfall- oder Verletzungsrisiko. 3. Wichtige Information über die Funktionsweise oder die Leistungsangaben Ihres Produkts. 4. Inkompatibilität zwischen Ausrüstungsgegenständen.

IT

Questa nota informativa spiega come utilizzare correttamente il dispositivo. Solo alcune tecniche e utilizzi sono presentati.

I segnali di attenzione vi informano di alcuni potenziali pericoli legati all'utilizzo del dispositivo, ma è impossibile descriverli tutti. Prendete visione degli aggiornamenti e delle informazioni supplementari sul sito Petzl.com.

Voi siete responsabili della considerazione di ogni avviso e dell'utilizzo corretto del dispositivo. L'uso improprio di questo dispositivo causa rischi aggiuntivi. Contattare Petzl in caso di dubbi o difficoltà di comprensione.

Campo di applicazione

Kit con cordino sottile iperstatico per la calata in doppia, il soccorso in crepaccio e la progressione in cordata su ghiacciaio.

Questo prodotto non deve essere sollecitato oltre i suoi limiti o in qualsiasi altra situazione differente da quella per cui è destinato.

Responsabilità

ATTENZIONE

Le attività che comportano l'utilizzo di questo dispositivo sono per natura pericolose.

Voi siete responsabili delle vostre azioni, delle vostre decisioni e della vostra sicurezza.

Prima di utilizzare questo dispositivo, occorre:

- Leggere e comprendere le istruzioni d'uso di tutti gli elementi del vostro kit di soccorso.
- Ricevere una formazione adeguata sul suo utilizzo.
- Acquisire familiarità con il dispositivo, imparare a conoscerne le prestazioni e i limiti.
- Comprendere e accettare i rischi indotti.

Il mancato rispetto di una sola di queste avvertenze può essere la causa di ferite gravi o mortali.

Questo prodotto deve essere utilizzato esclusivamente da persone competenti e addestrate o sottoposte al controllo visivo diretto di una persona competente e addestrata.

Voi siete responsabili delle vostre azioni, delle vostre decisioni e della vostra sicurezza e ve ne assumete le conseguenze. Se non siete in grado di assumervi questa responsabilità, o se non avete compreso le istruzioni d'uso, non utilizzare questo dispositivo.

Controllo, punti da verificare

Petzl raccomanda un controllo approfondito come minimo ogni 12 mesi da parte di una persona competente. Attenzione, l'intensità di utilizzo può comportare un controllo più frequente del DPI. Rispettate le procedure descritte sul sito Petzl.com. Registrate i risultati nella scheda di vita del vostro DPI: tipo, modello, dati del fabbricante, numero di serie o numero individuale; date: fabbricazione, acquisto, primo utilizzo, successive verifiche periodiche; difetti, osservazioni; nome e firma del controllore.

Prima di ogni utilizzo

Verificare lo stato di tutti gli elementi del kit facendo rferimento all'istruzione tecnica.

Durante l'utilizzo

È importante controllare regolarmente lo stato del prodotto e dei suoi collegamenti con gli altri dispositivi del sistema. Assicurarsi del corretto posizionamento dei dispositivi gli uni rispetto agli altri.

Precauzioni

Il cordino RAD LINE è iperstatico, non può assorbire l'energia di una caduta.

Tenere il cordino in tensione per ridurre la possibilità di caduta.

Rispettare i limiti di utilizzo specificati.

Per la massima efficacia, disporre di almeno due kit RAD SYSTEM per gruppo.

Preparare il kit RAD SYSTEM in base alla situazione che incontrerete.

Consultare le informazioni supplementari sul sito Petzl.com.

Compatibilità

Attenzione, il cordino RAD LINE è stato progettato in particolare per gli utilizzi qui presentati. È compatibile con i prodotti forniti con il kit. Per l'utilizzo di qualsiasi altro cordino o carucola bloccante, fare riferimento alla nota informativa dei prodotti interessati.

Informazioni supplementari

Conservare le istruzioni d'uso in un archivio permanente per poterle consultare dopo averle rimosse dal dispositivo.

Eliminazione:

ATTENZIONE, un evento eccezionale può comportare l'eliminazione del prodotto dopo un solo utilizzo (tipo ed intensità di utilizzo, ambiente di utilizzo: ambienti aggressivi, ambienti marini, parti taglienti, temperature estreme, prodotti chimici...).

Il prodotto deve essere eliminato quando:

- Ha superato la sua durata di vita prevista.
 - Ha subito una caduta o uno sforzo notevole.
 - Il risultato dei controlli del prodotto non è soddisfacente. Si ha un dubbio sulla sua affidabilità.
 - Non si conosce l'intera storia del suo utilizzo (per esempio, una marcatura prodotto illeggibile).
 - Quando il suo utilizzo è obsoleto (evoluzione delle leggi, delle normative, delle tecniche o incompatibilità con altri dispositivi...).
- Distruggere i prodotti scartati per evitarne un futuro utilizzo.

Garanzia 3 anni

Contro ogni difetto di materiale o di fabbricazione. Sono esclusi: usura normale, ossidazione, modifiche o ritocchi, cattiva conservazione, manutenzione impropria, negligenze, utilizzi ai quali questo prodotto non è destinato.

Segnali di attenzione

1. Situazione che presenta un rischio imminente di lesione grave o mortale. 2. Esposizione a un rischio potenziale d'incidente o lesione. 3. Informazione importante sul funzionamento o le performance del vostro prodotto. 4. Incompatibilità materiale.

ES

Este folleto explica cómo utilizar correctamente su equipo. Sólo se presentan algunas utilizaciones y técnicas.

Las señales de advertencia le informan de algunos peligros potenciales relacionados con la utilización de su equipo, pero es imposible describirlos todos. Infórmese de las actualizaciones y de la información complementaria en Petzl.com.

Usted es responsable de tener en cuenta cada una de las advertencias y de utilizar correctamente su equipo. Cualquier mala utilización de este equipo originará peligros adicionales. Contacte con Petzl si tiene dudas o dificultades de comprensión.

Campo de aplicación

Kit con cordino fino hiperestático para el descenso en rápel, el rescate en grietas y la progresión encordada por glaciar.

Este producto no debe ser solicitado más allá de sus límites o en cualquier otra situación para la que no esté previsto.

Responsabilidad

ATENCIÓN

Las actividades que implican la utilización de este equipo son por naturaleza peligrosas.

Usted es responsable de sus actos, de sus decisiones y de su seguridad.

Antes de utilizar este equipo, debe:

- Leer y comprender las instrucciones de utilización de todos los elementos del kit de rescate.
- Formarse específicamente en el uso de este equipo.
- Familiarizarse con su equipo y aprender a conocer sus prestaciones y sus limitaciones.
- Comprender y aceptar los riesgos derivados.

El no respeto de una sola de estas advertencias puede ser la causa de heridas graves o mortales.

Este producto sólo debe ser utilizado por personas competentes y responsables, o que estén bajo el control visual directo de una persona competente y responsable. Usted es responsable de sus actos, de sus decisiones y de su seguridad y asume las consecuencias de los mismos. Si usted no está dispuesto a asumir esta responsabilidad o si no ha comprendido bien las instrucciones de utilización, no utilice este equipo.

Control, puntos a verificar

Petzl aconseja una revisión en profundidad por parte de una persona competente cada 12 meses como mínimo. Atención: la intensidad de su utilización le puede llevar a revisar su EPI con más frecuencia. Respete los modos operativos descritos en la página web Petzl.com. Registre los resultados en la ficha de revisión del EPI: tipo, modelo, nombre y dirección del fabricante, número de serie o número individual, fechas: fabricación, compra, primera utilización, próximos controles periódicos, defectos, observaciones, nombre y firma del inspector.

Antes de cualquier utilización

Compruebe el estado de todos los elementos del kit remitiéndose a sus fichas técnicas.

Durante la utilización

Es importante controlar regularmente el estado del producto y de sus conexiones con los demás equipos del sistema. Asegúrese del correcto posicionamiento de los equipos entre sí.

Precauciones

El cordino RAD LINE es hiperestático, no puede absorber la energía de una caída.

Mantenga el cordino tensado para limitar la posibilidad de caída.

Respete las limitaciones de utilización especificadas.

Para una eficacia máxima, lleve como mínimo dos kits RAD SYSTEM por grupo.

Prepare su kit RAD SYSTEM según la situación que vaya a encontrar.

Consulte la información complementaria en Petzl.com.

Compatibilidad

Atención: el cordino RAD LINE ha sido diseñado específicamente para las utilizaciones presentadas en este folleto. Es compatible con los productos suministrados con el kit. Para la utilización de cualquier otro cordino o polea bloqueadora, remítase a la ficha técnica de los productos implicados.

Información complementaria

Conserve las instrucciones de utilización archivadas permanentemente para poder consultarlas tras haberlas retirado de su equipo.

Dar de baja:

ATENCIÓN, un suceso excepcional puede llevarle a dar de baja un producto después de una sola utilización (tipo e intensidad de utilización, entorno de utilización: ambientes agresivos, ambientes marinos, aristas cortantes, temperaturas extremas, productos químicos...).

Un producto debe darse de baja cuando:

- Ha superado su vida útil.
 - Ha sufrido una caída o un esfuerzo importante.
 - El resultado de las revisiones del producto no es satisfactorio. Duda de su fiabilidad.
 - No conoce el historial completo de utilización (por ejemplo, un marcado en el producto ilegible).
 - Cuando su utilización es obsoleta (evolución legislativa, normativa, técnica o incompatibilidad con otros equipos, etc.).
- Destruya estos productos para evitar una utilización futura.

Garantía 3 años

Contra cualquier defecto del material o de fabricación. Se excluye: el desgaste normal, la oxidación, las modificaciones o retoques, el almacenamiento incorrecto, el mantenimiento incorrecto, las negligencias y las utilizaciones para las que este producto no está destinado.

Señales de advertencia

1. Situación que presenta un riesgo imminente de herida grave o mortal. 2. Exposición a un riesgo potencial de incidente o de herida. 3. Información importante sobre el funcionamiento o las prestaciones de su producto. 4. Incompatibilidad material.

PT

Esta notícia técnica explica como utilizar correctamente o seu equipamento. Somente algumas das utilizações e técnicas são apresentadas.

Os avisos de alerta informam de alguns perigos potenciais ligados à utilização do equipamento, porém é impossível descrevê-los todos. Tome conhecimento das últimas atualizações e informações complementares em Petzl.com.

É responsável por tomar conhecimento de cada alerta e pela utilização correcta do seu equipamento. Qualquer má utilização deste equipamento pode originar perigos adicionais. Contacte a Petzl se tiver dúvidas ou dificuldades de compreensão.

Campo de aplicação

Kit com cordoleta fina hiper-estática para descida em rappel, resgate em crevasse e progressão encordado em glaciar.

Este produto não deve ser utilizado para além dos seus limites ou em qualquer outra situação para a qual não tenha sido previsto.

Responsabilidade

ATENÇÃO

As actividades que implicam a utilização deste produto são por natureza perigosas.

Você é responsável pelos seus actos, pelas suas decisões e pela sua segurança.

Antes de utilizar este equipamento, deve:

- Ler e compreender as instruções de utilização de todos os elementos do seu kit de resgate.
- Formar-se especificamente para a utilização deste equipamento.
- Familiarizar-se com o seu equipamento, aprender a conhecer as suas performances e limitações.
- Compreender e aceitar os riscos inerentes.

O desrespeito de um só destes avisos poderá causar ferimentos graves ou mortais.

Este produto não deve ser utilizado senão por pessoas competentes e responsáveis, ou colocado sob o controlo visual directo de uma pessoa competente e responsável.

Você é responsável pelos seus actos, pelas suas decisões, pela sua segurança e assume as consequências. Se você não se sentir apto a assumir essa responsabilidade, ou se não entendeu bem as instruções de utilização, não utilize este equipamento.

Inspeção, pontos a verificar

A Petzl aconselha uma verificação aprofundada por uma pessoa competente no mínimo todos os 12 meses. Atenção, uma utilização intensa pode levá-lo a verificar com maior frequência o seu EPI. Respeite os modos de operação descritos no site Petzl.com. Registe os resultados na ficha de inspeção do seu EPI: tipo, modelo, coordenadas do fabricante, número de série ou número individual, datas: de fabrico, aquisição, primeira utilização, próximas inspeções periódicas, defeitos, observações, nome e assinatura do controlador.

Antes de qualquer utilização

Verifique o estado de todos os elementos do kit consultando as suas informações técnicas.

Durante a utilização

É importante controlar regularmente o estado do produto e as suas conexões com os outros equipamentos do sistema. Assegure-se do posicionamento correcto dos equipamentos uns em relação aos outros.

Precauções

A cordoleta RAD LINE é hiperestática, não pode absorver a energia de uma queda.

Mantenha a cordoleta em tensão para limitar a possibilidade de queda.

Respeite os limites de utilização com precisão.

Para uma máxima eficácia, leve consigo no mínimo dois kits RAD SYSTEM por grupo.

Prepare o seu kit RAD SYSTEM consoante a situação que vai encontrar.

Consulte as informações complementares em Petzl.com.

Compatibilidade

Atenção, a cordoleta RAD LINE foi desenvolvida especificamente para as utilizações aqui apresentadas. É compatível com os produtos entregues com o seu kit. Para uma utilização de qualquer outra cordoleta ou roldana-bloqueadora, consulte as instruções dos produtos em questão.

Informações complementares

Guarde as instruções de utilização num dossier permanente para poder consultá-las depois de as ter retirado do seu equipamento.

Descartar um equipamento:

ATENÇÃO, uma ocorrência excepcional pode levar ao descarte de um produto após uma só utilização (tipo e intensidade de utilização, ambiente de utilização: ambientes agressivos, ambientes marinhos, arestas cortantes, temperaturas extremas, produtos químicos...).

Um produto deve ser descartado quando:

- Ultrapassou o seu tempo de vida útil.
 - Foi sujeito a uma queda ou a um esforço importante.
 - O resultado das verificações do produto não for satisfatório. Tiver uma dúvida sobre a sua fiabilidade.
 - Não conhecer o seu histórico de utilização completo (por exemplo, uma marcação de um produto ilegível).
 - Quando a sua utilização for obsoleta (evolução legislativa, normativa, técnica ou incompatibilidade com outros equipamentos...).
- Destrua esses produtos para evitar uma futura utilização.

Garantia 3 anos

Contra qualquer defeito de material ou fabrico. Estão excluídos: desgaste normal, oxidação, modificações ou retoques, mau armazenamento, má manutenção, negligências, utilizações para as quais este produto não está destinado.

Avisos de alerta

1. Situação que apresenta risco imminente de ferimento grave ou mortal. 2. Exposição a um risco potencial de incidente ou ferimento. 3. Informação importante sobre o funcionamento ou as performances do seu produto. 4. Incompatibilidade de materiais.

NL

In deze bijsluiter wordt uitgelegd hoe u uw materiaal juist moet gebruiken. Er komen hierin slechts enkele technieken en toepassingen aan bod. De waarschuwingsborden geven u bepaalde mogelijke gevaren aan rond het gebruik van uw materiaal, maar we kunnen hier uiteraard niet alles behandelen. Lees daarom de nieuwste updates en aanvullende info op Petzl.com. U bent zelf verantwoordelijk om met elke waarschuwing rekening te houden en uw materiaal juist te gebruiken. Elk verkeerd gebruik van dit materiaal zal aan de oorsprong liggen van bijkomende gevaren. Neem bij twijfel of onduidelijkheden contact op met Petzl.

Toepassingsveld

Kit met hyperstatisch fijn hulptouw voor rappelafdalingen, hulpverlening in een gletsjerspleet en voortbeweging in touwgroep op een gletsjer. Dit product mag niet méér belast worden dan toegelaten en mag niet gebruikt worden in situaties waarvoor het niet bedoeld is.

Verantwoordelijkheid

LET OP

De activiteiten die het gebruik van deze uitrusting vereisen, zijn van nature gevaarlijk.

U staat zelf in voor uw daden, beslissingen en veiligheid.

Voordat u deze uitrusting gebruikt, moet u:

- De gebruiksinstructies van alle elementen van uw noodkit lezen en begrijpen.
- Een aangepaste training volgen voor het gebruik van deze uitrusting.
- Zich vertrouwd maken met uw uitrusting, en de prestaties en beperkingen ervan leren kennen.
- De inherente risico's begrijpen en aanvaarden.

Het niet-respecteren van een van deze waarschuwingen kan leiden tot ernstige of dodelijke verwondingen.

Dit product mag enkel gebruikt worden door (personen die onder direct visueel toezicht staan van) bevoegde en beraden personen.

U staat zelf in voor uw daden, beslissingen en veiligheid, en neemt dan ook persoonlijk de gevolgen op zich. Indien u niet in staat bent om deze verantwoordelijkheid op u te nemen of de gebruiksinstructies niet goed begrepen hebt, gebruik dit apparaat dan niet.

Check: te controleren punten

Petzl beveelt op zijn minst een grondige 12-maandelijkse controle door een bevoegd persoon aan. Let op: een intensiever gebruik kan ervoor zorgen dat u uw PBM vaker moet controleren. Leef de gebruiksregels na zoals vermeld op Petzl.com. Vermeld de resultaten op de fiche van uw PBM: type, model, gegevens van de fabrikant, serienummer of individueel nummer, data van fabricage, aankoop, eerste ingebruikneming, volgende periodieke nazichten; gebreken, opmerkingen, naam en handtekening van de controleur.

Vóór elk gebruik

Controleer de staat van alle elementen van de kit op basis van de respectievelijke technische bijsluiter.

Tijdens het gebruik

Het is belangrijk om regelmatig de staat van het product te controleren, alsook zijn verbindingen met de andere onderdelen van het systeem. Zorg ervoor dat alle elementen goed geplaatt zijn ten opzichte van elkaar.

Voorzorgsmaatregelen

Het RAD LINE hulptouw is hyperstatisch en kan de energie van een val dus niet absorberen.

Houd het hulptouw onder spanning om de mogelijkheid op een val te beperken. Respecteer de vermelde gebruiksbependingen.

Voor een maximale efficiëntie moet u minstens twee RAD SYSTEM kits per groep meenemen.

Bereid uw RAD SYSTEM kit voor naargelang de situatie waarmee u geconfronteerd zult worden.

Lees ook de extra informatie op Petzl.com.

Verenigbaarheid

Let op: het RAD LINE hulptouw werd speciaal ontwikkeld voor de hierin beschreven toepassingen. Het is compatibel met de meegeleverde producten in uw kit. Bij gebruik van een ander hulptouw of katrol-stijgklem, zie bijsluiter van die betreffende producten.

Extra informatie

Houd de gebruiksinstructies in een permanente map bij, zodat u deze later nog kunt raadplegen wanneer u ze van uw materiaal verwijderd hebt.

Af schrijven:

LET OP: een uitzonderlijk voorval kan u ertoe brengen het product af te schrijven na één enkel gebruik (type en intensiteit van gebruik, gebruiksomgeving: agressieve milieu's, zeewater, scherpe randen, extreme temperaturen, chemische producten ...). Een product moet worden afgeschreven wanneer:

- De levensduur overschreden is.
 - Het een belangrijke val of belasting heeft ondergaan.
 - Het resultaat van de controles van het product geen voldoening geeft. U twijfelt aan de betrouwbaarheid ervan.
 - U zijn volledige gebruikshistoriek niet kent (bv. een onleesbare markering op het product).
 - Het product in onbruik is geraakt (wijziging van de wetgeving, normen of technieken, onverenigbaarheid met de andere delen van de uitrusting ...).
- Vernietig deze afgeschreven producten om een verder gebruik te vermijden.

3 jaar garantie

Voor fabricage- of materiaalfouten. Met uitzondering van: normale slijtage, oxidatie, veranderingen of aanpassingen, slechte berging, slecht onderhoud, nalatigheid of toepassingen waarvoor dit product niet bestemd is.

Waarschuwingsborden

1. Situatie die een dreigend risico op een ernstige of dodelijke verwonding inhoudt. 2. Blootstelling aan een mogelijk risico op een incident of verwonding. 3. Belangrijke informatie over de werking of de prestaties van uw product. 4. Niet compatibel met ander materiaal.

DK

Brugsanvisningen indeholder forklaringer på, hvordan udstyret anvendes korrekt. Kun enkelte anvendelser og teknikker er beskrevet.

Advarselsskiltene informerer dig om nogle potentielle risici, som er forbundet med anvendelsen af udstyret, men det er umuligt at beskrive dem alle. Du kan finde opdateringer og flere oplysninger på Petzl.com.

Du er selv ansvarlig for at tage højde for alle advarslerne og anvende udstyret korrekt. En forkert anvendelse af udstyret kan forårsage yderligere risici. Kontakt Petzl, hvis du er i tvivl eller har svært ved at forstå brugsanvisningen.

Anvendelsesområde

Sæt, som indeholder fuldstændig statisk støttereb til rappelling, redning i glaciærspalter og bjergbestigning med reb.

Produktet må ikke overbelastes eller bruges til andre formål end det, produktet er bestemt til.

Ansvar

ADVARSEL

De aktiviteter, som indebærer anvendelse af dette udstyr, er forbundet med risici og er dermed farlige.

Du er ansvarlig for dine egne handlinger, beslutninger og sikkerhed.

Før anvendelse af dette udstyr, skal du:

- Læse og forstå alle instruktionerne i brugsanvisningen for alle delene i dit redningsssæt.
- Få specifik træning i korrekt anvendelse af udstyret.
- Blive bekendt med udstyret, dets ydeevne og begrænsninger.
- Forstå og acceptere risikoen forbundet med udstyret.

Malrigde overholdelse af én eller flere af disse advarsler kan resultere i alvorlige kvæstelser eller dødsfald.

Udstyret bør kun benyttes af kompetente og erfarne personer, eller under direkte opsyn af en kompetent og erfarne person.

Du er ansvarlig for dine handlinger, beslutninger og sikkerhed, og du må påtage dig ansvaret for konsekvenserne heraf. Du må ikke bruge udstyret, hvis du ikke er i stand til at påtage dig dette ansvar, eller hvis du ikke forstår hele brugsanvisningen.

Kontrolpunkter

Petzl anbefaler, at udstyret efterses indgående af en kompetent person mindst én gang hver 12. måned. Advarsel: Afhængig af brugens omfang kan du være nødt til at kontrollere dit personlige værnemiddel hyppigere. Fremgangsmåder beskrevet på Petzl.com bør overholdes. Registrer resultaterne i logbogen for dit personlige værnemiddel (PV): Udstyrstype, model, oplysninger om producenten, serienummer eller individuelt nummer, dato for: fremstilling, køb, første anvendelse, næste regelmæssige kontrolundersøgelser, fejl, bemærkninger, inspektorens navn og underskrift.

Før enhver anvendelse

Kontroller alle delene i sættet ved hjælp af brugsanvisningerne.

Under anvendelsen

Det er vigtigt, at produktets tilstand og forbindelser til andet udstyr fra sikringsystemet kontrolleres regelmæssigt. Kontroller, at delene i udstyret sidder rigtigt i forhold til hinanden.

Forholdsregler

RAD LINE er et fuldstændig statisk støttereb og det kan ikke absorbere energien fra et fald.

Støtterebet skal altid holdes stramt for at begrænse risikoen for fald. De angivne anvendelsesbegrænsninger skal overholdes.

For en maksimal effektivitet skal der medtages mindst 2 sæt RAD SYSTEM for hver gruppe.

RAD SYSTEM sættet skal forberedes under hensyntagen til de forhold, der opleves. For yderligere information henvises der til Petzl.com.

Kompatibilitet

Advarsel: RAD LINE støtterebet er udviklet specifikt til de anvendelser, som er vist her. Det er kompatibelt med de produkter, som er leveret med sættet. Ved brug af et andet støttereb eller en anden rebulle, se brugsanvisningen for de pågældende produkter.

Supplerende oplysninger

Opbevar brugsanvisningen et permanent sted for at kunne læse den, når den er blevet fjernet fra udstyret.

Kassering af udstyr:

ADVARSEL: I særlige tilfælde kan du være nødsaget til at kassere produktet efter kun én enkelt anvendelse, afhængig af produktets type og anvendelsen af produktet, samt det miljø, hvori produktet anvendes (ætsende miljø, havmiljø), eller som følge af skarpe kanter, ekstreme temperaturer, kemiske produkter, m.m. Kassér øjeblikkeligt produktet, hvis:

- Dets levetid er udløbet.
- Det har været udsat for et stort fald eller belastning.
- Resultaterne af inspektionen ikke er tilfredsstillende. Du er i tvivl om produktets pålidelighed.
- Du kender ikke udstyrets tidligere anvendelser til fulde (f.eks. en ulæselig produktmærkning).

- Når udstyret vurderes som ikke længere anvendeligt (som følge af ændringer i lovgivningen, standarder, teknikker eller inkompatibilitet med andet udstyr, osv.). Skaf dig af med kasseret udstyr for at undgå yderligere anvendelse.

3-års garanti

Imod alle defekter i materialer og fremstilling. Garantien dækker ikke: normal slijtage, oxidering, ændringer, udbedringer, forkert opbevaring, dårligt vedligeholdelse og anvendelser, som produktet ikke er bestemt til.

Advarselsskilte

1. Situation med overhængende risiko, som kan føre til dødsfald eller alvorlige kvæstelser. 2. Potentiel fareituation, som kan føre til mindre alvorlige kvæstelser. 3. Vigtig information om produktets funktion og ydeevne. 4. Inkompatibelt.

SE

Dessa instruktioner förklarar hur du använder din utrustning korrekt. Endast vissa tekniker och användningsområden är beskrivna.

Varningsymbolerna ger information om några potentiella risker relaterade till användning av utrustningen, det är omöjligt att beskriva alla. Gå in på Petzl.com för uppdateringar och ytterligare information.

Du är själv ansvarig för att beakta varje varning och använda utrustningen korrekt. Felanvändning av denna utrustning skapar ytterligare faror. Kontakta Petzl om du är osäker på eller har svårt att förstå dessa instruktioner.

Användningsområdet

Kit med tunt hyperstatiskt repsnöre för firming, räddning ur glaciärsprickor och glaciärvandring med rep. Denna produkt får inte belastas över sin hållfasthetsgräns eller användas till ändamål den inte är avsedd för.

Ansvar

VARNING

Aktiviteterna där denna typ av utrustning används är alltid riskfyllda. Du ansvarar själv för dina egna handlingar, beslut och din säkerhet.

Innan du använder denna utrustning måste du:

- Läsa och förstå användarinstruktionerna för alla komponenter i räddningskittet.
- Få särskild övning i hur utrustningen ska användas.
- Lära känna utrustningens egenskaper och begränsningar.
- Förstå och godta befintliga risker.

Om dessa varningar ignoreras kan det medföra allvariga skador eller dödsfall.

Denna produkt får endast användas av kompetenta och ansvarsfulla personer eller av personer som övervakas av en kompetent och ansvarsfull person.

Du ansvarar själv för dina egna handlingar, beslut och din säkerhet och är medveten om konsekvenserna av dessa. Använd inte produkten om du inte kan eller har möjlighet att ta detta ansvar eller denna risk, eller inte förstår någon av dessa instruktioner.

Inspektion och punkter att kontrollera

Petzl rekommenderar en utförlig inspektion utförd av en kompetent person minst var 12:e månad. Varning: din frekvens på användningen kan påverka ditt behov av att inspektera din personliga skyddsutrustning (PPE) mer frekvent. Följ anvisningar beskrivna på Petzl.com. Dokumentera resultatet i formuläret för PPE-inspektion: typ, modell, tillverkarens kontaktinfo, serienummer eller individuellt nummer, datum: tillverkning, inköp, första användning, nästa kontroll samt problem, kommentarer, kontrollantens namn och signatur.

Före varje användningstillfälle

Kontrollera skicket på alla komponenter i kittet enligt deras användarinstruktioner.

Under användning

Det är viktigt att regelbundet övervaka produktens skick och dess förbindelsepunkter med andra delar i utrustningen. Se till att de olika delarna i utrustningen är korrekt sammansatta i förhållande till varandra.

Försiktighetsåtgärder

RAD LINE-repsnöret är hyperstatiskt och kan inte absorbera energi från ett fall.

Håll repsnöret spånt för att minimera risken för fall. Observera specificerade begränsningar för användning.

För maximal effektivitet använd minst två RAD SYSTEM-kit per grupp. Förbered ditt RAD SYSTEM-kit utifrån situationen som väntar.

Se ytterligare information på Petzl.com.

Kompatibilitet

VARNING: RAD LINE-repsnöret är speciellt utvecklat för den användning som beskrivs här. Det är kompatibelt med produkterna som medföljer i paketet. Vid användning av något annat repsnöre eller självlåsande block, se användarinstruktionerna för de berörda produkterna.

Ytterligare information

Förvara användarinstruktionerna i ett permanent referensarkiv efter att de har avlägsnats från utrustningen.

När produkten inte längre ska användas:

VARNING: i extremfall kan produkten behöva kasseras efter ett enda användningstillfälle, beroende på hur och var den använts och vad den utsatts för (tuffa miljöer, havsmiljöer, vassa kanter, extrema temperaturer, kemikalier, osv.).

- Produkten måste kasseras när
- den har nått gränsen för sin livslängd
 - den har blivit utsatt för ett större fall eller kraftig belastning
 - den inte klarar inspektionen. Du tvivlar på dess skick
 - du inte helt och hållet känner till dess historia (t.ex. på grund av oläsliga produktmärkning)
 - den blir omöden pga ändringar i lagstiftningen, nya standarder, ny teknik eller är inkompatibel med annan utrustning.
- Förstör dessa produkter för att undvika framtida bruk.

3 års garanti

Mot alla material- och tillverkningsfel. Undantag: normalt slitage, rost, modifieringar eller ändringar, felaktig förvaring, dåligt underhåll, försurmlighet eller felaktig användning.

Varningsymboler

1. Situation som påvisar en överhängande risk för allvarlig skada eller dödsfall. 2. Exponering för möjlig risk för olycka eller skada. 3. Viktig information gällande produktens funktion eller prestation. 4. Inkompatibilitet av utrustning.

FI

Näissä käyttöohjeissa kerrotaan, miten varusteita käytetään oikein. Vain jotkin teknikat ja käytettävät on esitelty.

Varoitusymbolit antavat tietoa jostakin varusteiden käyttöön liittyvästä vaarosta, mutta on mahdotonta mainita niitä kaikkia. Tarkista päivitykset ja lisätiedot osoitteesta Petzl.com.

Olet itse vastuussa siitä, että huomioit varoitukset ja käytät varusteita oikein. Tämän varusteen väärinkäyttö lisää vaaratilanteiden mahdollisuutta. Ota yhteyttä Petzliin, jos olet epävarma jostakin asiasta tai jos et täysin ymmärrä näitä ohjeita.

Käyttöraikoitus

Pakkaus, jossa on täysin joustamaton, ohut naru laskeutumiseen, raiolsta pelastamiseen ja jäättikkövaelluksille. Tuuta tuotetta ei saa kuormittaa yli sen kestoikyyn, eikä sitä saa käyttää mihinkään muuhun tarkoitukseen kuin siihen, mihin se on suunniteltu.

Vastuu

VAROITUS

Toiminta, jossa tätä varustetta käytetään, on luonteeltaan vaarallista. Olet vastuussa omista teoistasi, päätöksistäsi ja turvallisuudestasi.

Ennen tämän varusteen käyttämistä sinun pitää:

- lukea ja ymmärtää jokaisen pelastuspakkauksen osan omat käyttöohjeet
- hankkia sen käyttöä varten erikoiskoulutus
- tutustua sen käyttökelpoisuuteen ja rajoituksiin
- ymmärtää ja hyväksyä tähän liittyvät riskit.

Näiden varoisten huomiotta jättäminen saattaa johtaa vakavaan loukkaantumiseen tai kuolemaan.

Tätä tuotetta saavat käyttää vain pätevät ja vastuulliset henkilöt tai henkilöt, jotka ovat päteviä ja vastuullisen henkilön välittömän valvonnan alaisia. Olet vastuussa omista teoistasi, päätöksistäsi sekä turvallisuudestasi ja kannat vastuun tekohjesi seurauksista. Jos et ole kokenevä tai oikeutettu ottamaan tätä vastuuta tai et ymmärrä täysin näitä ohjeita, älä käytä tätä varustetta.

Tarkastuskohteet

Petzl suosittelee, että varuste tarkastetaan yksityiskohtaisesti ammattilaisen toimesta vähintään 12 kuukauden välein. Varoitus: käytön rasittavuudesta riippuen voi olla tarpeen tarkastaa henkilösuojaimesi tätä useammin. Noudata osoitteessa Petzl.com annettuja ohjeita. Kirjaa tulokset henkilösuojaimen tarkastuslomakkeeseen: tyyppi, malli, valmistajan yhtystiedot, sarja- tai yksilönumero, päivämäärät: valmistuksen, oston, ensimmäisen käyttökerran, seuraavan määräaikaistarkastuksen; ongelmat, kommentit, tarkastajan nimi ja allekirjoitus.

Ennen jokaista käyttöä

Tarkasta ensikeen pakkauksen jokaisen osan kunto käyttäen apuna kunkin varusteen omia käyttöohjeita.

Käytön aikana

Tuotteen kunto ja kiinnittyminen järjestelmän muihin osiin on tärkeää tarkastaa säännöllisin väliajoin. Varmista, että kaikki varusteet ovat oikeassa asennossa toisiinsa nähden.

Varoitoimenpiteet

RAD LINE -naru on täysin joustamaton: se ei vaimenna putoamisen aiheuttamaa nykyisvoimaa.

Pitä naru tiukkana rajoittaaksesi mahdollisen putoamisen voimaa.

Huomioi käytön erityiset rajoitukset.

Ota mukaan ainakin kaksi RAD SYSTEM -pakkausta ryhmää kohden, jotta varmistat tehokkaimman mahdollisen toiminnan.

Valmistele RAD SYSTEM -pakkauksesi kohtaamasi tilanteen mukaisesti.

Lue lisätiedot osoitteessa Petzl.com.

Yhteensopivuus

VAROITUS: RAD LINE -naru on suunniteltu erityisesti tässä esitelyssä käyttötarkoituksia varten. Se on yhteensopiva pakkauksessa tulevien tuotteiden kanssa. Jos käytät mitään muuta naria tai lukkiutuvaa taljapyörää, perehdy roiden tuotteiden käyttöohjeisiin.

Lisätietoa

Säilytä käyttöohjeet pysyvässä kansiossa, jossa ne ovat aina saatavilla, kun olet ottanut ne pois varusteista.

Milloin varusteet poistetaan käytöstä:

VAROITUS: poikkeustapauksissa saatat joutua poistamaan tuotteen käytöstä yhden ainoan käyttökerran jälkeen. Tämä riippuu käytön rasittavuudesta ja käyttöolosuhteista (ankarat olosuhteet, meriympäristö, terävät reunat, äänimmäiset lämpötilat, kemikaalit tms.).

Tuote on poistettava käytöstä, kun:

- sen käyttöikä on umpeutunut
- se on altistunut rajulle pudotukselle tai raskaalle kuormitukselle
- se ei läpäise tarkastusta tai sinulla on pienikin epäily sen luotettavuudesta
- et tunne sen käyttöhistoriaa täysin (esim. lukukevottomat tuotteen merkinnät)
- se tulee vanhanaikaiseksi lainsäädännön, standardien, tekniikoiden tms. muuttumisen vuoksi tai se ei enää ole yhteensopiva muiden varusteiden kanssa.

Tuhoa käytöstä poistetut varusteet, jottei kukaan käytä niitä enää.

3 vuoden takuu

Kattaa kaikki materiaali- ja valmistusviat. Takuuseen eivät kuulu normaali kuluminen, hapettuminen, varusteeseen tehdyt muutokset, virheellinen säilytys, huono ylläpito ja välinpitämättömyyden tai sellaisen käytön aiheuttamat vauriot, johon tuotetta ei ole suunniteltu.

Varoitussymbolit

1. Tilanne, jossa on vakava loukkaantumisen tai kuoleman vaara. 2. Onnettomuus-tai loukkaantumisvaara. 3. Tärkeää tietoa tuotteen toiminnasta tai suorituskyvystä. 4. Tuotteiden yhteensopimattomuus.

NO

Denne bruksanvisningen forklarer hvordan du bruker utstyret på korrekt måte. Kun enkelte teknikker og bruksmetoder er beskrevet.

Advarselssymbolene gir informasjon om enkelte potensielle farer som er forbundet med bruk av utstyret, men det er umulig å beskrive alle potensielle farer.

Oppdateringer og tilleggsinformasjon finner du på Petzl.com.

Du er selv ansvarlig for å forstå og ta hensyn til disse advarelene, og for å bruke utstyret på korrekt måte. Feil bruk av utstyret vil medføre ytterligere risiko. Kontakt Petzl dersom du er i tvil, eller dersom du ikke forstår disse bruksanvisningene.

Bruksområde

Settet inneholder et tynt, superstatisk tau for nedfiring, beredning og brevanding. Produktet må ikke brukes utover dets begrensninger eller i andre situasjoner som det ikke er beregnet for.

Ansvar

ADVARSEL

Aktiviteter som involverer bruk av dette produktet er farlige. Du er selv ansvarlig for dine egne handlinger og avgjørelser, og din egen sikkerhet.

For du tar i bruk utstyret, må du:

- Lese og forstå bruksanvisningen for hver enkelt komponent i redningssettet.
- Sorge for å få spesifikk opplæring i hvordan produktet skal brukes.
- Gjøre deg kjent med produktet og tilegne deg kunnskap om dets muligheter og begrensninger.
- Forstå og akseptere risikoen i aktiviteter som involverer bruk av produktet.

Manglende respekt for bare ett av disse punktene kan medføre alvorlig personskade eller dod.

Dette produktet skal kun brukes av kompetente og ansvarlige personer, eller under direkte tilsyn av en kompetent og ansvarlig person.

Du er selv ansvarlig for dine egne handlinger, avgjørelser og din egen sikkerhet, og du tar selv på deg ansvaret for dette. Dersom du ikke er i stand til å ta på deg dette ansvaret eller dersom du ikke forstår bruksanvisningene, skal du ikke bruke utstyret.

Kontrollpunkter

Petzl anbefaler at en grundig kontroll blir gjort av en kompetent person minst én gang årlig.
Advarsel: Avhengig av bruksintensitet bor du vurdere å utføre inspeksjon av ditt PVU oftere.
Følg prosedyrene som er beskrevet på Petzl.com.
For resultatene inn i et PVU-kontrollskjema:
utstyrtstype, modell, navn og kontaktinformasjon på produsent, serie- eller uniknummer, datoer: produksjonsdato, kjøpsdato, dato for når produktet ble tatt i bruk, dato for neste periodiske kontroll; problemer, kommentarer, kontrollørrens navn og signatur.

For bruk

Kontroller tilstanden til alle komponentene i settet i henhold til bruksanvisningen.

Under bruk

Du er viktig it jevnlig kontrollere at produktet fungerer som det skal og at produktets koblinger til andre elementer i systemet fungerer. Forsikre deg om at alle elementene er riktig posisjonert i forhold til hverandre.

Forholdsregler

RAD LINE er et superstatisk tau og kan derfor ikke absorbere energien i et fall.

Hold tauet stramt for å begrense fallpotensialet.

Vær oppmerksom på de spesifiserte bruksbegrensningene.

For maksimal effektivitet bør grupper ha med seg minimum to RAD SYSTEM-sett.

Klargjør RAD SYSTEM-settet for de situasjonene du kan komme ut for.

For mer informasjon, se Petzl.com.

Kompatibilitet

Advarsel: RAD LINE-tauet er utviklet spesifikt for bruksområdene som er presenterte her. Det er kompatibelt med produktene som følger med i settet. Hvis det brukes andre andre tau eller selvlåsende trinser, se bruksanvisningene for disse produktene.

Tilleggsinformasjon

Oppbevar bruksanvisningene på et fast sted etter de fjernes fra produktene, slik at de er tilgjengelige ved behov.

Når skal utstyret kasserers:

ADVARSEL: Spesielle hendelser kan begrense produktets levetid til kun én gangs bruk, avhengig av type bruk, hvor ofte det brukes og miljøet det utsettes for.
Eksempler på dette er eksponering for skarpt klima, saltvann, skarpe kanter, ekstreme temperaturer, kjemiske produkter osv.

Et produkt må kasserers når:

- Det har passert den tiltenkte levetiden.
- Det har tatt et kraftig fall eller stor belastning.
- Det ikke blir godkjent i kontrolli, eller du er i tvil om det er pålitelig.
- Du ikke kjenner produktets fullstendige historie (f.eks. uleselig produktmerking).
- Det blir foreldet på grunn av utvikling og endring av lovtekster, standarder, bruksteknikker, og når det blir inkompatibelt med annet utstyr osv.

Destruer disse produktene for å hindre videre bruk.

3 års garanti

På alle materielle feil og fabrikkasjonfeil.
Følgende dekkes ikke av garantien: normal slitasje, oksidering, endringer eller modifikasjoner, feil lagring, dårlig vedlikehold eller annen bruk enn det produktet er beregnet for.

Advarselssymboler

1. Situasjonen skaper overhengende fare for alvorlig personskade eller dod. 2. Eksponering for potensiell ulykke eller personskade. 3. Viktig informasjon om produktets funksjon og virkemåte. 4. Utstyret er ikke kompatibelt.

PL

Niniejsza instrukcja przedstawia prawidłowy sposób używania waszego sprzętu. Zaprezentowane zostały niektóre techniki i sposoby użycia.

Symboly trójkiej cząstki ostrzegają przed niektórymi niebezpieczeństwami związanymi z użyciem waszego sprzętu, ale nie jest możliwe wymienienie wszystkich zagrożeń. Należy sprawdzać uaktualnienia instrukcji oraz dodatkowe informacje na Petzl.com.

Użytkownik ponosi odpowiedzialność za stosowanie się do każdego ostrzeżenia oraz do prawidłowego użycia swojego sprzętu. Każde złe użycie tego sprzętu będzie prowadziło do powstania dodatkowych zagrożeń. W razie wątpliwości lub trudności zrozumieniu instrukcji należy się skontaktować z Petzli.

Zastosowanie

Zestaw z bardzo statyczną linką pomocniczą, do zjazdów, ratowania ze szczełlin i przemieszczania się w związanym zespole na lodowcu. Produkt nie może być poddawany obciążeniom przekraczającym jego wytrzymałość oraz stosowany do innych celów niż te, do których został przeznaczony.

Odpowiedzialność

UWAGA

Wszelkie działania wymagające użycia tego produktu są z samej swej natury niebezpieczne.

Użytkownik ponosi odpowiedzialność za swoje działania, decyzje i bezpieczeństwo.

Przed użyciem produktu należy:

- Przeczytać i zrozumieć wszystkie instrukcje użytkowania elementów wchodzących w skład waszego zestawu ratunkowego.
- Zdobyć odpowiednie przeszkolenie dla prawidłowego użycania tego produktu.
- Zapoznać się z produktem, z jego parametrami i ograniczeniami.
- Zrozumieć i zaakceptować potencjalne niebezpieczeństwo.

Nieprzeżeganie lub zlekceważenie któregokolwiek z powyższych ostrzeżeń może prowadzić do poważnych uszkodzeń ciała lub do śmierci.

Produkt ten może być używany jedynie przez osoby kompetentne i odpowiedzialne lub pod bezpośrednią kontrolą takich osób.

Użytkownik ponosi odpowiedzialność za swoje działania, decyzje, bezpieczeństwo i odpowiada za konsekwencje. Jeżeli nie zamierza lub nie jest w stanie takiej odpowiedzialności i ryzyka podjąć, nie zrozumiał instrukcji użytkowania, nie powinien posługiwać się tym sprzętem.

Kontrola, miejsca do sprawdzenia

Petzl zaleca przeprowadzanie dogłębnej kontroli przez kompetentną osobę przynajmniej raz na 12 miesięcy.
Uwaga: przy intensywnym użytkowaniu należy częściej wykonywać kontrolę waszego SOI.
Należy przestrzegać procedur opisanych na Petzl.com.
Na karcie kontrolnej waszego SOI należy zapisać rezultaty kontroli: typ sprzętu, model, nazwa i adres producenta lub dostawcy, numer seryjny lub indywidualny, daty: produkcji, zakupu, pierwszego użycia, następnych kontroli, wady, uwagi, nazwisko i podpis kontrolera.

Przed każdym użyciem

Sprawdź stan wszystkich elementów zestawu odnosząc się do ich instrukcji obsługi.

Podczas użytkowania

Należy regularnie kontrolować stan produktu i jego połączenie z pozostałymi elementami systemu. Upewnić się co do prawidłowej - względem siebie - pozycji elementów wyposażenia.

Środki ostrożności

Linka pomocnicza RAD LINE jest bardzo statyczna, nie może pochłaniać energii odpadnięcia.

Linka musi być naprężona, by ograniczyć ryzyko upadku.

Należy przestrzegać ograniczeń użycia produktu.

Dla większej skuteczności powinno się zabierać przynajmniej dwa zestawy RAD SYSTEM na gruncie.

Należy przygotować wasz zestaw RAD SYSTEM w zależności od przewidywanej sytuacji.

Sprawdźć dodatkowe informacje na Petzl.com.

Kompatybilność

Uwaga: linka RAD LINE została specjalnie opracowana do zastosowań przedstawionych w niniejszej instrukcji. Kompatybilna z produktami dostarczonymi z zestawem.
Chcąc użyć innych link lub bloczków z blokadą należy sprawdzić ich instrukcje obsługi.

Dodatkowe informacje

Instrukcje obsługi należy zachować na stałe w dokumentacji, by móc je sprawdzić po odłączeniu od waszych produktów.

Utylizacja:

UWAGA: w wyjątkowych okolicznościach może się zdarzyć, że jednorazowe użycie sprzętu spowoduje jego zniszczenie (rodzaj i intensywność użytkowania, środowisko użytkowania: środowiska agresywne, środowiska morskie, ostre krawędzie, ekstremalne temperatury, substancje chemiczne itd.).

Produkt musi zostać wycofany jeżeli:

- Przekroczył swoją żywotność.
- Zaliczył poważny upadek (lub obciążenie).
- Rezultat kontroli nie jest satysfakcjonujący. Istnieją jakiegokolwiek podejrzenia co do jego niezawodności.
- Nie jest znana pełna historia użytkowania (na przykład oznaczenie produktu jest nieczytelne).
- Jeśli jest przestarzały (rozwyd prawny, normatywny lub niekompatybilność z innym wyposażeniem itd.).

Należy zniszczyć wycofane produkty, by uniknąć ich przypadkowego użycia.

Gwarancja 3 lata

Dotyczy wszelkich wad materiałowych i produkcyjnych.
Gwarancji nie podlegają produkty: noszące cechy normalnego zużycia, zardzewiałe, przerabiane i modyfikowane, nieprawidłowo przechowywane, uszkodzone w wyniku wypadków, zaniedbań i zastosowań niezgodnych z przeznaczeniem.

Znaki ostrzegawcze

1. Sytuacja grożąca nieuchronnym ryzykiem poważnego obrażenia lub śmierci.
2. Narażenie na potencjalnie ryzyko incydentu lub zranienia.
3. Ważna informacja na temat działania lub parametrów waszego produktu.
4. Niekompatybilność sprzętowa.

JP

本書では、製品の正しい使用方法を説明しています。技術や使用方法については、いくつかの例のみを掲載しています。製品の使用に関連する危険については、警告のマークが付いています。ただし、製品の使用に関連する危険の全てをここに網羅することはできません。最新の情報や、その他の補足情報等はPetzl.comで参照できますので、定期的に確認してください。警告および注意事項に留意し、製品を正しく使用する事は、ユーザーの責任です。本製品の誤った使用は危険を増加させます。疑問点や不明な点は(株)アルテリア (TEL 04-2968-3733)にご相談ください。

用途

懸垂下降、クレバスレスキュー、氷河歩行で使用する径の細いハイバースタティックコードを含むキットです。本製品の限界を超えるような使用をしないでください。また、本来の用途以外での使用はしないでください。

責任

警告

この製品を使用する活動には危険が伴います。

ユーザー各自が自身の行為、判断、および安全の確保についてその責任を負うこととします。

使用前に必ず:

- レスキューキットを構成する全ての用具の取扱説明書をよく読み、理解してください
- この製品を正しく使用するための適切な指導を受けてください
- この製品の機能とその限界について理解してください
- この製品を使用する活動に伴う危険について理解してください

これらの注意事項を無視または軽視すると、重度の傷害や死につながる場合があります。

この製品は使用方法を熟知していて責任能力のある人、あるいはそれらの人から目の届く範囲で直接指導を受けられるのみ使用してください。

ユーザー各自が自身の行為、判断、および安全の確保について責任を負い、またそれによって生じる結果についても責任を負うこととします。各自で責任がとれない場合や、その立場にない場合、また取扱説明書の内容を理解できない場合は、この製品を使用しないでください。

点検のポイント

ベッリルは、十分な知識を持つ適任者による詳細点検を、少なくとも12ヶ月ごとに個人行うことをお勧めします。警告:使用頻度によっては、より頻繁に個人保護用具 (PPE) を点検する必要があります。Petzl.com で説明されている方法に従って点検してください。個人保護用具 (PPE) の点検結果を点検フォームに記録してください:種類、モデル、製造者の連絡先、個別番号、製造日、購入日、初回使用時の日付、次回点検予定日、問題点、コメント、点検者の名前および署名。

毎回、使用前に

取扱説明書を参照してキットの全ての器具の状態を確認してください。

使用中の注意点

この製品および併用する器具（連結している場合は連結部を含む）に常に注意を払い、状態を確認してください。全ての構成器具が正しくセットされていることを確認してください。

注意

RAD LINE コードは伸びが非常に少ないため、墜落のエネルギーを吸収しません。

墜落の可能性を抑えるため、コードがたるまないようにしてください。

使用に関する制限事項を確認してください。有効性を高めるためには、1 グループに2 つ以上の RAD SYSTEM を携行してください。想定される状況に合わせて RAD SYSTEM を準備してください。補足情報はウェブサイトを参照ください (Petzl.com)。

適合性

警告: RAD LINE コードは、ここで紹介する使用方法のために開発されています。キットに付属の製品と併用可能です。他のコードまたはセルフジャミングプーリーを使用する場合は、関連製品の取扱説明書を参照してください。

補足情報

取扱説明書は、用具から取り外した後も参照できるように、永久保存してください。

廃棄基準:

警告: 極めて異例な状況においては、1 回の使用で損傷が生じ、その後使用不可能になる場合があります (劣悪な使用環境、海に近い環境での使用、鋭利な角との接触、極端な高 / 低温下での使用や保管、化学薬品との接触等)。以下のいずれかに該当する製品は以後使用しないでください:

- 耐用年数を経過した
- 大きな墜落を止めた、あるいは非常に大きな荷重がかかった
- 点検において使用不可と判断された。製品の状態に疑問がある
- 完全な使用履歴が分からない (例: 判読できない製品のマーキング)

- 該当する規格や法律の変更、新しい技術の発達、また他の器具との併用に適さない等の理由で、使用には適さないと判断された
このような製品は、以後使用されることを避けるため廃棄してください。

3年保証

原材料および製造過程における全ての欠陥に対して適用されます。以下の場合保証の対象外とします: 通常の磨耗や傷、酸化、改造や改変、不適切な保管方法、メンテナンスの不足、事故または過失による損傷、不適切または誤った使用方法による故障。

警告のマーク

1.重傷または死につながるおそれがあります。2.事故や怪我につながる危険性があります。3.製品の機能や性能に関する重要な情報です。4.してはいけない内容です。

CZ

Tyto pokyny vysvětlují, jak správně používat vaše vybavení. Popsány jsou pouze některé techniky a způsoby použití.

Variující symboly upozorňují na některá potenciální nebezpečí spojená s použitím vašeho vybavení, ale není možné uvést všechny případy. Navštivte Petzl.com a sledujte aktualizace a doplňkové informace. Vaší odpovědností je věnovat pozornost každému upozornění a používat vaše vybavení správným způsobem. Nesprávné použití tohoto vybavení zvýší nebezpečí. Máte-li jakékoli pochybnosti nebo obtíže s porozuměním návodů, kontaktujte firmu Petzl.

Rozsah použití

Sada s tenkou výsoce statickou šňůrou pro slaňování, záchranu z ledovcové trhlíny a navázání při ledovcové turistice.

Zatížení tohoto výrobku nesmí překročit uvedenou hodnotu pevnosti, výrobek nesmí být používán jiným způsobem, než pro který je určen.

Zodpovědnost

UPOZORNĚNÍ

Činnosti zahrnující používání tohoto výrobku jsou z podstaty nebezpečné. Za své jednání, rozhodování a bezpečnost zodpovídáte sami.

Před používáním tohoto výrobku je nutné:

- Přečtěte si a pochopte návody k používání pro každý component vaší sady.
- Navčítit správné používání výrobku.
- Seznámit se s možnostmi výrobku a s omezeními jeho použití.
- Pochopit a přijmout rizika spojená s jeho používáním.

Opomenutí či porušení některého z těchto pravidel může vést k vážnému poranění nebo smrti.

Tento výrobek smí používat pouze odborně způsobilá a odpovědné osoby, nebo osoby pod přímým vedením a dohledem těchto osob. Za své činy, rozhodnutí a bezpečnost zodpovídáte sami a stejně jste si vědomi možných následků. Jestliže nejste schopni, nebo nejste v pozici tuto zodpovědnost přijmout, nebo pokud nerozumíte jakékoli z těchto instrukcí, výrobek nepoužívejte.

Prohlídka, kontrolní body

Petzl doporučuje hloubkovou inspekci provedenou odborně způsobilou osobou nejméně jedenkrát každých 12 měsíců. Upozornění: intenzita vašeho používání může způsobit to, že bude potřeba častěji provádět revize OOP. Postupte dle kroků uvedených na Petzl.com. Výsledky revize zaznamenejte ve vašem formuláři pro revize OOP: typ, model, kontakt na výrobce, sériové nebo kusové číslo, datum: výroby, prodeje, prvního použití, další periodické revize; problémy, poznámky, jméno a podpis inspektora.

Před každým použitím

Zkontrolujte stav všech součástí systému dle jejich návodů k použití.

Během používání

Je důležité pravidelně kontrolovat stav výrobku a jeho spojení s ostatními prvky systému. Vždy se přesvědčte, jsou-li všechny součásti systému navzájem ve správné poloze.

Bezpečnostní opatření

Šňůra RAD LINE je výsoce statická; nemůže absorbovat energii pádu.

Šňůru udržujte napnutou, abyste snížili případný pád.

Věnujte pozornost specifickým omezením v použití.

Pro maximální účinnost mějte vždy minimálně dvě sady RAD SYSTEM na skupinu.

Sadu RAD SYSTEM si připravte dle situace, která může nastat.

Viz dodatečné informace na Petzl.com.

Siučitelnost

UPOZORNĚNÍ: šňůra RAD LINE byla vyvinuta speciálně pro použití uvedené v tomto dokumentu. Je slučitelná s produkty dodávanými v sadě. Pokud použijete jinou šňůru nebo kladku s blokantem, přečtěte si návody k použití daných produktů.

Doplňkové informace

Návody k použití si po odstranění z produktů uchovejte pro pozdější potřebu.

Kdy vaše vybavení vyřadit:

UPOZORNĚNÍ: některé výjimečné situace mohou způsobit okamžitě vyřazení výrobku již po prvním použití, to závisí na druhu, intenzitě a prostředí ve kterém je výrobek používán (znečištěné prostředí, mořské prostředí, ostré hrany, vysoké teploty, chemikálie, atd.)

Výrobek musí být vyřazen pokud:

- Přesáhne dobu své životnosti.
- Byl vystaven těžkému pádu nebo velkému zatížení.
- Neprojde periodickou prohlídkou. Máte jakékoli pochybnosti o jeho spolehlivosti.
- Neznáte jeho úplnou historii používání (např. nečitelné označení produktu).
- Se stane zastaralým vzhledem k legislativě, normám, technikám nebo slučitelnosti s ostatním vybavením, atd.

Takový produkt znehodnotte, abyste zamezili jeho dalšímu použití.

3 roky záruka

Na vady materiálu a vady vzniklé ve výrobě. Nevztahuje se na vady vzniklé: běžným opotřebením a roztržením, oxidací, úpravami nebo opravami, nesprávným skladováním, nedostatečnou údržbou, nedbalostí, nesprávným použitím.

Varovné symboly

- Situace představující bezprostřední riziko vážného poranění nebo smrti.
- Vystavení potenciálnímu riziku úrazu nebo poranění.
- Důležitá informace týkající se fungování nebo chování vašeho výrobku.
- Neslučitelnost vybavení.

SI

V teh navodilih je razloženo, kako pravilno uporabljati svojo opremo. Opisane so samo nekatere tehnike in načini uporabe.

Opozorilni simboli vas opozarjajo o nekaterih možnih nevarnostih, ki so povezane z uporabo vaše opreme, vendar ji nemočogo opisati vse. Za posodobitve in dodatne informacije preverjajte Petzl.com.

Odgovorni ste za upoštevanje vsakega opozorila in pravilno uporabo vaše opreme. Kakršna koli napaka/naprava te opreme pomeni dodatne nevarnosti. Če imate kakršen koli dvom ali težave z razumevanjem teh navodil, se obrnite na Petzl.

Področja uporabe

Komplet s hiperstatično pomožno vrvico za spuščanje, reševanje iz razpok in varovano hojo po ledenikih.

Tega izdelka ne smete uporabljati preko njegovih zmogljivosti ali za kateri koli drug namen, kot je zasnovan.

Odgovornost

OPOZORILO

Aktivnosti, pri katerih uporabljate ta izdelek, so same po sebi nevarne. Sami ste odgovorni za svoja dejanja, odločite in varnost.

Pred uporabo tega izdelka morate:

- prebrati in razumeti morate navodila za uporabo za vsak del svojega reševalnega kompleta;
- ustrezno se usposobiti za njegovo uporabo;
- spoznati se z možnostmi in omejitvami izdelka;
- razumeti in sprejeti z uporabo izdelka povezano tveganje.

Neupoštevanje katerega koli od teh opozoril lahko povzroči resno poškodbo ali smrt.

Izdelek lahko uporabljajo le pristojne in odgovorne osebe ali tisti, ki so pod neposredno in vizualno kontrolo pristojne in odgovorne osebe.

Odgovorni ste za svoja dejanja, odločite in varnost in prevzimate njihove posledice. Če niste pripravljeni ali se ne čutite sposobne prevzeti odgovornosti ali ne razumete katerega od teh navodil, ne uporabljajte tega izdelka.

Preverjanje, točke preverjanja

Petzl priporoča podroben pregled vsakih 12 mesecev, ki ga opravi kompetentna oseba. OPOZORILO: intenzivnejša uporaba je lahko razlog, da morate bolj pogosto pregledati svojo OVO. Sledite postopkom, ki so opisani na Petzl.com. Rezultate preverjanja vpišite v vaš obrazec pregleda OVO: tip, model, kontaktne informacije proizvalca, serijsko ali individualno številko, datume izdelave, nakupa, prve uporabe, naslednjega periodičnega pregleda, težave, opombe, ime pregledovalca in podpis.

Pred vsako uporabo

Preverite stanje vseh component kompleta, pri tem pa upoštevajte navodila za uporabo vsakega posameznega kosa.

Med uporabo

Pomembno je, da redno preverjate stanje izdelka in njegovo povezavo z drugo opremo v sistemu. Zagotovite, da so različni kosi opreme med seboj pravilno namešeni.

Varnostna opozorila

VRVICA RAD LINE je hiperstatična; ne more absorbirati energije padca.

Vrvica naj bo napeta, da se omeji potencialna padca.

Upoštevajte določene omejitve uporabe.

Za maksimalno učinkovitost vzemite najmanj dva RAD SYSTEM kompleta na skupino.

Svoj RAD SYSTEM komplet pripravite glede na situacije, s katerimi se srečujete. Dodatne informacije si oglejte na Petzl.com.

Skladnost

OPOZORILO: RAD LINE pomožna vrvica je bila razvita posebej za uporabe, ki so predstavljene tukaj. Zdržljiv je z izdelki, ki so priloženi kompletu. Če uporabljate katero koli drugo pomožno vrvico ali škripec s samoblokado, glejte navodila za uporabo teh izdelkov.

Dodatne informacije

Navodila za uporabo shranite v trajno mapo, da jih boste lahko po odstranitvi z izdelka ponovno pogledali.

Kdaj umakniti izdelek iz uporabe:

- POZOR: izjemen dogodek je lahko razlog, da morate izdelek umakniti iz uporabe po samo enkratni uporabi, odvisno od tipa in intenzivnosti uporabe in okolja uporabe (gleda okolja, morsko okolje, ostri robovi, ekstremne temperature, kemikalije...).
- Izdelek morate umakniti iz uporabe ko:
 - je presregel svojo življenjsko dobo;
 - je utrpel večji padec (ali preobremenitev);
 - ni prešel preverjanja oz. imate kakršen koli dvom v njegovo zanesljivost;
 - ne poznate njegove celotne zgodovine uporabe (npr. nečitljiva oznaka izdelka);
 - ko je izdelek zastarel celotne sprememb v zakonodaji, standardih, tehniki oz. neskladen z drugo opremo...

Da bi preprečili nadaljnjo uporabo, te izdelke uničite.

3-letna garancija

Za katere koli napake v materialu ali izdelavi. Izjeme: normalna obraba in izraba, oksidacija, predelave ali priredbe, neprimerno skladiščenje, slabo vzdrževanje, poškodbe nastale zaradi nepazljivosti ali pri uporabi, za katero izdelek ni namenjen oz. ni primeren.

Opozorilni simboli

- Situacija, ki predstavlja neposredno nevarnost za resne poškodbe ali smrt.
- Izpostavljenost možnim tveganjem za nastanek nesreče ali poškodbe.
- Pomembne informacije o delovanju ali zmogljivostih vašega izdelka.
- Nezdržljivost opreme.

HU

Jelen használati utasításban arról olvashat, hogyan használja felszerelését. Nem mutatunk be minden használati módot és technikát.

Az eszköz használatával kapcsolatos egyes veszélyekről az ábrák tájékoztatnak, de lehetetlen lenne valamennyi helytelen használati módot ismertetni. A termékek legújabb használati módozatairól és az ezzel kapcsolatos aktuális kiegészítő információkról tájékozódjon a Petzl.com internetes honlapon.

Az új információkat tartalmazó értesítések elolvasásáért, betartásáért és a felszerelés helyes használatáért mindenki maga felelős. Az eszköz helytelen használata további veszélyek forrása lehet. Ha jelen információk megértésével kapcsolatban kétsége vagy nehézsége támad, forduljon a Petzl-hez bizalommal.

Felhasználási terület

Szett hasadékból való mentéshez és gleocseren összekötött közlekedéshez, vékony, rendkívül statikus ereszkedőkötéllel. A terméket tilos a megadott szakbiztonságiáránál nagyobb terhelésnek kitenni, vagy más, a megadott felhasználási területeken kívüli célra használni.

Felelősség

FIGYELEM

A termék használata közben végzett tevékenységek természetükből adódóan veszélyesek.

Mindenki maga felelős a saját tevékenységéért, döntéseieért és biztonságáért.

A termék használata előtt okvetlenül szükséges, hogy a felhasználó:

- Olvassa el figyelmesen a mentőszett valamennyi elemének használati utasítását.
- Arra jogosult személytől megfelelő oktatást kapjon.
- Alaposan megismerje a terméket, annak előnyeit és korlátait.
- Tudatában legyen a termék használatával kapcsolatos kockázatoknak, és elfogadja azokat.

A fenti figyelmeztetéseket bármelyikének be nem tartása súlyos balesetet vagy halált okozhat.

A terméket csakis képzett és hozzáértő személyek használhatják, vagy a felhasználók legyenek folyamatosan képzett és hozzáértő személyek felügyelete alatt.

Mindenki maga felelős a saját tevékenységéért, döntéseieért és biztonságáért és maga viseli a lehetséges következményeket. Ha Ön nincs abban a helyzetben, hogy ezt a felősséget vállalja vagy ha nem értette meg tökéletesen jelen használati utasítást, kérjük, ne használja a terméket.

Ellenőrzés, megvizsgálandó részek

A Petzl javasolja a termék kompetens személy által elvégzett alapos felülvizsgálatát legalább 12 havonta. Figyelem: a használat intenzitásától függően szükség lehet az egyéni védőfelszerelés gyakoribb felülvizsgálatára. Tartsa be a Petzl.com honlapon ismertetett használati módokat. A felülvizsgálat eredményét az EVE nyilvántartólapján kell rögzíteni: típus, modell, gyártó elérhetőségei, egyedi azonosító vagy sziériaszám, gyártás, vásárlás és első használatbavétel dátuma, követező esedékes felülvizsgálat időpontja, hibák, megjegyzések, az ellenőr neve és aláírása.

Minden egyes használatbavétel előtt

Ellenőrizze a szett valamennyi elemének állapotát annak használati utasítása szerint.

A használat során

Az eszköz állapotát és csatlakoztatását a rendszer többi eleméhez rendszeresen ellenőrizni kell. Győződjön meg arról, hogy a felhasználni eszközök egymáshoz képest jól helyezkednek el.

Övintézkedések

A RAD LINE rendkívül statikus kötélgyűrű, mely az esés energiáját nem képes elnyelni.

A használat során a kötelet tartsa feszesen, hogy az esetleges esés valószínűségét csökkentse.

Tartsa be a használatra vonatkozó korlátozásokat.

A maximális hatékonyság érdekében csoportonként legalább két RAD SYSTEM szettet vigyen magával.

A RAD SYSTEM szetteket a várhatóan előforduló szituációknak megfelelően készítsa elő.

További információk a Petzl.com honlapon.

Kompatibilitás

Figyelem, a RAD LINE kötélt kimondottan az itt ismertetett használatra lett kifejlesztve. A segédkötél a szettben mellékelt termékekkel kompatibilis. Bármely más segédkötél vagy visszafutásgátó csiga használatáról tájékozódjon az adott termékek használati utasításában.

Kiegészítő információk

Őrizze meg a jelen használati utasítást egy dossziében, hogy a termékről való levételét követően is tájékozódhasson belőle.

Leselejtés:

FIGYELEM: adott esetben bizonyos körülményektől (a használat módjától és intenzitásától, a használat környezeti feltételeitől: maró vagy vegyi anyagok, tengervíz jelenlététől, éleken való felfüggléstől, extrém hőmérsékleti viszonyoktól stb.) függően a termék élettartama akár egyetlen használatra korlátozódhat.

A terméket le kell selejtezni, ha:

- A termék túllépte megengedett élettartamát.
- Nagy esés vagy erőhatás érte.

- A termék felülvizsgálatának eredménye nem kielégítő. Ha a használat biztonságosságát illetően bármilyen kétely merül fel.

- Nem ismeri pontosan a termék előzetes használatának körülményeit (pl. a termék egyik jelölése olvashatatlan).

- Használatra elavult (jogszabályok, szabványok, technikák változása vagy az újabb felszerelésekkel való kompatibilitás hiánya stb. miatt).

A leselejtett terméket semmisítse meg, hogy azt a későbbiekben se lehessen használni.

3 év garancia

Minden gyártási vagy anyaghibára. A garancia nem vonatkozik a következőkre: normális elhasználódás, módosítások vagy házalások javítások, helytelen tárolás, hanyagság, nem rendeltetésszerű használat.

Veszélyt jelző piktogramok

1. Súlyos vagy halálos sérülés kockázatával járó, veszélyes szituáció. 2. Váratlan esemény vagy sérülés valós veszélye. 3. Fontos információ a termék működéséről vagy használatáról. 4. Nem kompatibilis felszerelés.

RU

Эта инструкция показывает, как правильно использовать ваше снаряжение. Данная инструкция по эксплуатации представляет только некоторые правильные способы и техники использования вашего снаряжения. Предупредительные знаки информируют вас только о некоторых потенциальных рисках, связанных с использованием вашего снаряжения. Инструкция не описывает все возможные риски. Регулярно проверяйте сайт Petzl.com, там вы найдете последние версии данного документа и дополнительную информацию. Лично вы несете ответственность за соблюдение всех мер предосторожности и за правильное использование своего снаряжения. Неправильное использование данного снаряжения может привести к возникновению дополнительных рисков. В случае возникновения каких-либо сомнений или трудностей обращайтесь в компанию Petzl.

Область применения

Набор с тонким статическим репшувром для спуска по веревке, спасательных работ в трещинах на леднике и перемещения по леднику в связках. Данное издание не должно подвергаться нагрузке, превышающей предел его прочности, и использоваться в ситуациях, для которых оно не предназначено.

Ответственность

ВНИМАНИЕ

Деятельность, связанная с использованием данного снаряжения, опасна по своей природе. Лично вы несете ответственность за свои действия, решения и безопасность.

Перед использованием данного снаряжения вы должны:

- Прочитать и понять инструкцию по эксплуатации каждого элемента набора.
- Пройти специальную подготовку по применению данного снаряжения.
- Ознакомиться с возможностями вашего снаряжения и ограничениями по его применению.
- Осознать и принять возможные риски, связанные с использованием этого снаряжения.

Игнорирование любого из этих предупреждений может привести к серьезным травмам и даже к смерти.

Это изделие может использоваться только лицами, прошедшими специальную подготовку, или под непосредственным контролем компетентного лица. Лично вы несете ответственность за свои действия, решения и безопасность, и только вы отвечаете за последствия этих действий. Если вы неспособны взять на себя ответственность за использование данного снаряжения или если вы не поняли инструкции по эксплуатации, не используйте данное снаряжение.

Осмотр изделия

Petzl рекомендует проводить плановый осмотр снаряжения компетентным лицом как минимум каждые 12 месяцев. Внимание: при высокой интенсивности использования может потребоваться чаще проводить осмотр вашего СИЗ. При плановом осмотре следуйте рекомендациям на сайте Petzl.com. Результаты планового осмотра заносятся в инспекционную форму вашего СИЗ, в которой должна содержаться следующая информация: тип снаряжения, модель, контактная информация производителя, серийный или индивидуальный номер, дата изготовления, дата покупки, дата первого использования, дата следующего планового осмотра, дефекты, примечания, имя и подпись инспектора.

Перед каждым использованием

Проверьте состояние каждого элемента набора, следуя инструкциям по его эксплуатации.

Во время использования

Важно регулярно проверять состояние снаряжения и его присоединение к другим элементам системы. Убедитесь, что все элементы снаряжения правильно расположены друг относительно друга.

Меры предосторожности

Репшнур RAD LINE является статическим; он неспособен поглощать энергию в случае срыва.

Для снижения риска падения всегда держите репшнур натянутым. Соблюдайте указанные ограничения по использованию.

Для максимальной эффективности необходимо иметь как минимум два набора RAD SYSTEM на группу.

Подготовьте набор RAD SYSTEM в соответствии с планируемой ситуацией на маршруте. Дополнительная информация доступна на сайте Petzl.com.

Совместимость

Внимание: репшнур RAD LINE был разработан специально для целей, указанных в данной инструкции. Он совместим с изделиями, поставляемыми вместе с вашим набором. При использовании любого другого репшнура или блока-зажима изучите инструкции по эксплуатации этих изделий.

Дополнительная информация

Храните инструкции по эксплуатации в специальной папке, чтобы иметь к ним доступ после того, как вы достанете их при распаковке снаряжения.

Отбраковка снаряжения:

ВНИМАНИЕ: особые обстоятельства могут вызвать уменьшение срока службы изделия, вплоть до однократного применения; например: способ и интенсивность использования, воздействие окружающей среды, воздействие морской среды, работа с химикатами, экстремальные температуры, контакт с острыми гранями и т.д.

Отбраковывайте любое снаряжение, если:

- Оно превысило свой срок службы.
- Оно подвергалось падению, сильному рывку или большой нагрузке.

- Оно не удовлетворило требованиям при осмотре. У вас есть сомнения в его надежности.

- Вы не знаете полную историю его использования (например, из-за нечитаемой маркировки на изделии).

- Когда оно устарело и более не соответствует новым стандартам, законам, технике или несовместимо с другим снаряжением и т.д.

Чтобы избежать дальнейшего использования отбракованного снаряжения, его следует уничтожить.

Гарантия 3 года

От любых дефектов материала и производственных дефектов. Гарантия не распространяется на следующие случаи: нормальный износ, окисление, изменение конструкции или переделка изделия, неправильное хранение и плохой уход, повреждения, вызванные небрежным отношением к изделию, а также использование изделия не по назначению.

Предупредительные знаки

1. Ситуация, представляющая неизбежный риск получения серьезных травм или ведущая к смерти. 2. Ситуация, представляющая риск возникновения несчастного случая или получения травм. 3. Важная информация о работе или о характеристиках вашего снаряжения. 4. Техническая несовместимость.

CN

这份说明书将向您解释如何正确使用您的装备。这里只描述部分使用方法和技术。

警示标志将告知您使用该装备时的某些潜在危险，但不可能全部描述。请登录Petzl.com查阅更新和附加信息。

您有责任阅读每一条警示且正确使用您的装备。任何错误的使用都将造成额外危险。若有任何疑问或对理解该文件有困难，请联系Petzl。

应用范围

套装包含极低延展性辅绳，用于下降、冰裂缝救援和冰川行走。使用该产品时，不可超出其负荷限制，也不可用于设计之外的用途。

责任

警告

凡涉及及使用此装备的活动都具有一定危险性。您应对个人的行动、决定和安全负责。
在使用此装备前，您必须：

- 阅读并理解救援套装所有工具的使用说明。
- 针对该设备的使用，进行特定训练。
- 熟悉您的装备，了解其性能及使用限制。
- 理解并接受所涉及的风险。

一旦忽视上述任何一条警告，将有可能造成严重伤害甚至死亡。

该产品只能由有能力且负责任的人使用，或在有能力且负责任的人的直接目视监督下使用。您应对个人的行动、决定和安全负责并承担后果。如果您无法承担相关责任或无法完全理解本使用说明，则请勿使用该装备。

检测、检查要点

Petzl建议至少每12个月，由专业人士深入检查一次。警告：高频率的使用会需要您更加频繁地检查您的PPE。请根据Petzl.com网站上描述的操作方式进行检查。
在您的PPE检查表格中记录：类型、型号、生产商信息、序列号或独立编码，生产、购买、第一次使用之后和之后每次定期检查的日期，问题、评论、检查者姓名和签名。

每次使用前

根据套装中所有部件的说明书，检查它们的状况。

每次使用时

经常检查产品状况及其与系统内其他设备的连接状况，是至关重要的。确保系统内所有设备均互相正确连接。

注意事项

RAD LINE是极低延展的辅绳。它无法吸收坠落后的能量。保持辅绳拉紧状态以减少坠落风险。

注意特别说明的使用限制。

为获得最大效率，每组需配备至少两套RAD SYSTEM套装。

根据您将遇到的实际情况准备RAD SYSTEM套装。

附加信息请查看Petzl.com。

兼容性

警告： RAD LINE辅绳是为这里所说明的用途而专门设计的。它与套装内的产品相兼容。如果使用其他辅绳或单向制停滑轮，请查看相关产品的说明书。

附加信息

请将从设备上取下的使用说明放到一个永久文件夹中，已备查阅。

淘汰您的装备：

警告：一次意外事故可能导致产品在首次使用后即被淘汰（这取决于使用方式及强度、使用环境：严酷的环境、海洋环境、尖锐边缘、极限温度、化学产品等）。
何时需要淘汰您的装备：

- 已超过产品的寿命。
- 经历过严重冲坠或负荷。

- 无法通过产品检测。您对其安全性产生怀疑。

- 您不清楚产品的全部使用历史（例如，产品标识无法辨识）。

- 因为法律、标准、技术或与其它装备不兼容等问题而不得不淘汰。
销毁这些产品以防将来误用。

3年质保

针对材料或生产上的缺陷。例外：正常的磨损、氧化、自行改装或改良、不正确存放、欠佳的保养、使用疏忽或用于非该产品设计之用途。

警告标志

1.表示有即刻产生严重伤害或死亡风险的情况。2.表示有潜在的意外或伤害风险。3.表示产品在功能或性能方面的重要信息。4.表示装备的不兼容性。

본 설명서는 장비를 정확하게 사용하는 방법을 설명한다. 특정 기술 및 사용 방법을 소개한다. 사용자의 장비 사용과 관련된 잠재적인 위험에 대한 정보를 전달한다 모든 것을 설명하는 것은 불가능하다. 최신 정보 및 추가 정보는 Petzl.com을 확인한다. 각각의 경고 내용 확인 및 정확한 장비 사용은 사용자에게 책임이다. 장비의 오용은 추가적인 위험을 야기할 수 있다. 본 설명서를 이해하는데 어려운 점이나 의문점이 있으면 (주) 안나푸르나로 연락한다.

적용 분야

레펠링, 트레버스 구조 및 로프 빙하 여행을 위한 얇은 과고정 코드 키트.
본 제품은 자체 강도 이상으로 힘을 가해서는 절대 안되며 제각 용도 이외의 다른 목적으로 사용되어서는 안 된다.

책임

경고
이 장비의 사용과 관련된 활동은 위험성이 내재되어 있다.
자신의 행동이나 결정, 그리고 안전에 대한 책임은 사용자에게 있다.

이 장비를 사용하기 전에, 반드시 알아야 할 사항:
- 구조 키트의 모든 구성품은 사용 설명서를 읽고 이해해야한다.
- 장비의 적절한 사용을 위한 구체적인 훈련 받기.
- 장비의 사용법과 사용 한도에 대해 숙지하고 친숙해지기.
- 관련된 위험을 이해하고 숙지하기.

이런 경고를 유념하지 않으면 심각한 부상이나 사망을 초래할 수 있다.

본 장비는 전문가와 책임질 수 있는 사람만이 사용할 수 있고, 전문가에 의해 직접적으로 본으로 볼 수 있는 통솔 아래 사용되어야 한다.

행동이나 결정, 그리고 안전에 대한 책임은 사용자에게 있으며 결과물에 대해 예측할 수 있어야 한다. 모든 위험을 책임질 능력이 없거나 그런 위치에 있지 않다면, 그리고 사용 설명서를 충분히 이해하지 못했다면 본 장비를 사용하지 않는다.

검사 및 확인사항

Petzl은 적어도 일년에 한번 이상의 정밀 검사를 실시할 것을 권장한다. 경고: 사용 강도에 따라 PPE를 더 자주 검사할 수 있다. 웹사이트 Petzl.com에 설명된 절차를 따른다. PPE 장비 서식에 유형, 모델, 제조업체 연락처 정보, 일련 번호 또는 개별 번호, 제조일, 구매일, 최초 사용일, 추후 정기 검사, 문제점, 코멘트, 검사관의 이름 및 서명 등의 PPE 검사 결과를 기록한다.

매번 사용 전

사용 설명서를 참조하여 모든 키트 구성 요소의 상태를 점검한다.

제품 사용 도중

제품의 상태와 장비에 연결된 다른 장비와의 연결 부분을 정기적으로 검사하는 것이 매우 중요하다. 장비에 연결된 모든 제품들이 잘 연결되어 정확한 위치에 놓여 있는지 확인한다.

주의사항

RAD LINE 코드는 과고정이므로 추락 에너지를 흡수할 수 없다.

추락 잠재성을 제한하기 위해 코드를 팽팽하게 유지해야한다.
사용 시 명시된 허용치를 준수해야한다.
최대 효율을 위해, 그룹별 적어도 2개의 RAD SYSTEM 키트를 갖추어야 한다.
사용자가 맞닥뜨리게 될 상황에 따라 RAD SYSTEM 키트를 준비한다.
추가 정보는 Petzl.com.을 확인한다.

호환성

경고: RAD LINE 코드는 본 사용 설명서에 안내된 사용을 위해 특별 개발되었다. 이는 키트와 함께 제공되는 제품과 호환된다. 다른 코드나 진행-제동 도르래를 사용하는 경우, 해당 제품의 사용 설명서를 참조한다.

추가 정보

장비에서 사용 설명서를 떼어낸 후 언제든지 참조할 수 있도록 파일에 영구적으로 보관한다.

장비 폐기 시점:

경고: 제품의 수명은 제품의 형태, 사용 강도 및 사용 환경에 따라 단 한번의 사용으로도 줄어든 수도 있다 (거친 환경, 고습 환경, 날카로운 모서리, 극한의 기온, 화학 제품 등).

다음과 같은 경우 제품을 반드시 폐기해야 한다:
- 제품 수명을 초과한 경우
- 심한 추락이나 하중을 받은 적이 있는 경우.
- 검사에 통과하지 못한 경우. 장비의 보전 상태가 의심되는 경우.
- 장비의 전체적인 사용 내역을 모를 경우 (예: 관독이 불가능한 제품 마킹).
- 적용 규정, 기준, 기술의 변화 또는 다른 장비와 호환되지 않는 경우 등.
이러한 장비가 다시 사용되는 일이 없도록 폐기한다.

3년간 보증

원자재 또는 제조상의 결함에 대해 보증을 제공한다.
제외: 일반적인 마모 및 찌김, 산화, 제품 변형 및 개조, 부적절한 보관, 올바르게 않은 유지 관리, 사용상 부주의, 제작 용도 이외의 사용 등.

경고 기호

1. 심각한 부상 또는 사망의 갑작스런 위험이 존재하는 상황.
2. 사고 또는 부상의 잠재적인 위험에 노출.
3. 사용자의 장비의 성능 및 작업 수행에 대한 중요한 정보.
4. 장비 비호환성.

В тази листовка е обяснено как правилно да използвате средството. Представени са само някои методи и начини на употреба. Предупредителни надписи ви информират за потенциални рискове, свързани с употребата на средствата, но не е възможно да бъдат описани всички. Следете редовно актуализацията и допълнителната информация на страницата Petzl.com.

Вие носите отговорност за спазването на всяко предупреждение и за правилното използване на средствата. Всяко неправилно действие при използване на средството ще доведе до допълнителен риск. Свържете се с Petzl, ако имате съмнения или затруднения да разберете нещо.

Предназначение

Комплект, предназначаващо тънко супер статично въже за спускане на рапел, спасителни акции от ледникови цепнатини и движение по ледници. Този продукт не трябва да се използва извън неговите възможности или в ситуации, за която не е предназначен.

Отговорност

ВНИМАНИЕ
Дейностите, изискващи употребата на това средство, по принцип са опасни.
Вие носите отговорност за вашите действия, решения и за вашата безопасност.

Преди да започнете да употребявате това средство, трябва:
- Да прочетете и разберете указанията за употреба на всички елементи от вашия спасителен комплект.
- Да научите специфичните за средството начини на употреба.
- Да се усъвършенствате в работа със средството, да познавате качествата и възможностите му.
- Да разберете и осъзнаете съществуващия риск.

Неспазването дори на едно от тези предупреждения може да доведе до тежки, дори смъртоносни травми.

Този продукт трябва да се използва или от компетентни и добре осведомени лица, или работещият с него трябва да бъде под непосредствен зрителен контрол на таква лице.
Вие носите отговорност за вашите действия, решения и за вашата безопасност и вие ще поемете последиците. Ако не сте в състояние да поемете тази отговорност или не сте разбрали добре указанията за употреба, не използвайте това средство.

Контрол, начин на проверка

Petzl препоръчва задълбочена проверка от компетентно лице поне веднъж на 12 месеца.
Внимание: ако използвате ЛПС интензивно, може да се наложи по-често извършване на инспекции.
Слазвайте указанията за проверка, посочени на Petzl.com. Запишете резултатите от проверката в паспорта на ЛПС: тип, модел, данни за производителя, сериен или индивидуален номер; датите на производство, покупка, първа употреба, следваща периодична проверка, дефекти, забележки, име и подпис на инспектора.

Преди всяка употреба

Проверете състоянието на всички елементи от комплекта, като спазвате указанията от листовките.

По време на употреба

Важно е да следите редовно за състоянието на продукта и връзката му с останалите средства от системата. Уверете се, че отделните средства са правилно разположени едно спрямо друго.

Предпазни мерки

RAD LINE е изключително статично помощно въже, което не може да погълща енергия при падане.

Внимавайте въжето винаги да бъде опънато, за да се ограничи възможността от падане.

Слазвайте посочените ограничения при използване.
За да сте максимално ефективни всяка група трябва да носи поне по два комплекта RAD SYSTEM.
Подгответе комплекта RAD SYSTEM в зависимост от предстоящата ситуация.
Потърсете допълнителна информация на Petzl.com.

Съвместимост

Внимание: въжето RAD LINE е предназначено само за посочените тук ситуации. То е съвместимо с продуктите, включени в този комплект. Ако ще използвате друго въже или друга блокираща макара, направете справка със съответната инструкция за употреба.

Допълнителна информация

Запазете инструкциите за употреба в една папка, за да имате възможност да правите справки, след като сте ги премахнали от средството.

Бракуване на продукта:

ВНИМАНИЕ: някое извънредно събитие може да доведе до бракуване на даден продукт само след еднократно използване (в зависимост от вида и интензивността на употребата, средата, в която се ползва: агресивна среда, морска среда, остри ръбове, екстремни температури, химически вещества...). Един продукт трябва да се бракува, когато:
- Сроъкът му на годност е изтекъл.
- Понесъл е значителен удар или натоварване.
- Резултатът от проверката на продукта е незадоволителен. Смяняате се в неговата надеждност.
- Намате пълна информация как е било използвано средството преди това (например маркировката е нечетлива).
- Той е морално остарял (поради промяна в законодателството, стандартите, методите на използване, несъвместимост с останалите средства...).
Увиожете тези продукти, за да не се употребяват повече.

Гаранционен срок 3 години

Отнася се до всякакви дефекти в материалите или при производството.
Гаранцията не важи при: нормално износване, окисляция, модификации или ремонти, лошо съхранение, лошо поддръжане, употреба на продукта не по предназначение.

Предупредителни знаци

1. Ситуация с неизбежен риск от тежко нараняване или фатален изход.
2. Ситуация с опасност от възможен инцидент или нараняване.
3. Важна информация относно начина на функциониране или спецификацията на продукта.
4. Несъвместимост на средствата.

Бу талimatlar ekipmanınızın doğru kullanımı hakkında bilgi vermektedir. Yalnızca belirli teknikler ve kullanımlar açıklanmaktadır. Uyan sembolleri, ekipmanınızın kullanılmama ilişkin bazı olası riskler hakkında bilgi vermekle birlikte, tüm riskleri içermemektedir. Güncel ve daha fazla bilgi için Petzl.com’u ziyaret edin.

Tüm uyarıları dikkate alarak ekipmanınızı doğru kullanmak sizin sorumluluğunuzdadır. Ekipmanın yanlış kullanımı ek riskler yaratacaktır. Bu talimatlara ilişkin herhangi bir şüpheleniz veya anlamadığınız bir husus olması halinde Petzl ile iletişime geçiniz.

Kullanım alanı

İple iniş, buzul çatlaklarında kurtarma ve iple buzul geçişi için tasarlanmış ince hiperstatik ipli kit.
Ürün, sınırların ötesinde zorlanmamalı ve tasarlandığı amaç dışında kullanılmamalıdır.

Sorumluluk

UYARI

Bu ekipmanın kullanılacağı aktiviteler doğası gereği tehlikelidir. Eylemlerinizin, kararlarınızın ve güvenliğinizin sorumluluğu size aittir.

Bu ekipmanı kullanmadan önce:
- Kurtarma kitinizin her bir bileşenine ilişkin Kullanım Talimatlarını okuyup anladığınızdan emin olun.
- Ürünün doğru kullanımını konusunda eğitim alın.
- Ürünün kapasitesi ve sınırları hakkında bilgi sahibi olun.
- İlgili riskleri anladığınızdan ve kabul ettiğinizden emin olun.

Bu uyarılardan herhangi birinin dikkate alınmaması ciddi yaralanmalar veya ölüme sonuçlanabilir.

Bu ürün yalnızca yetkin ve sorumlu kişilerle veya yetkin ve sorumlu bir kişinin doğrudan gözetimi altında kullanılmalıdır. Eylemlerinizin, kararlarınızın, güvenliğinizin ve bunları sonuçlarının sorumluluğu size aittir. Bu sorumluluğu üstenebilecek durumda değilseniz veya Kullanım Talimatlarını tam olarak anlamadysanız, bu ekipmanı kullanmayın.

Muayene, kontrol edilecek hususlar

Petzl, 12 ayda birden az olmak kaydıyla yetkin bir kişi tarafından ayrıntılı bir muayene yapılmasını önermektedir. UYARI: KKD'nizin yoğun kullanımı, daha sık kontrol edilmesini gerektirebilir.

Petzl.com’da açıklanan prosedürleri izleyin. Sonuçları KKD muayene formunuza kaydedin: tip, model, üretici iletişim bilgileri, seri numarası veya ürün numarası, tarihler: üretim, satın alma, ilk kullanım, bir sonraki periyodik muayene; sorunlar, yorumlar, muayeneyi yapanın adı ve imzası.

Her kullanımdan önce

Kullanım Talimatlarına bakarak tüm kit bileşenlerinin durumunu kontrol edin.

Kullanım sırasında

Ürünün durumunu ve sistem içinde yer alan diğer ekipmanlarla olan bağlantılarını düzenli olarak kontrol etmek önemlidir. Ekipmanınız tüm parçalarının birbirine göre doğru şekilde konumlandırıldığından emin olun.

Önlemler

RAD LINE ipi hiperstatiktir. Düşme durumunda şok emici özelliği yoktur.

Düşme riskini sınırlamak için ipçi gergin tutun.
Belirtilen kullanım sınırlarına uyun.
Maksimum verimlilik için grup başına en az iki RAD SYSTEM kiti bulundurun.
RAD SYSTEM kitinizi karşılaşacağınız duruma göre hazırlayın.
Daha fazla bilgi için Petzl.com adresini ziyaret edin.

Uyumluluk

UYARI: RAD LINE ipi özel olarak burarda belirtilen kullanımlar için tasarlanmıştır. Kit ile birlikte verilen ürünlerle uyumludur. Başka bir ip veya kilitlenebilir makara kullanıyorsanız, ilgili ürünlerin Kullanım Talimatlarına bakın.

Ek Bilgiler

Ekipmanın ambalajından çıkardığınız Kullanım Talimatlarını başvuru amacıyla saklayın.

Ekipmanın kullanımdan kaldırılması:

UYARI: Kullanım türüne, yoğunluğuna ve kullanım ortamına (agresif ortamlar, deniz ortamı, keskin kenarlar, ağır sıcaklıklar, kimyasallar...) bağlı olarak olağan dışı bir olay, bir ürünü yalnızca bir kullanımdan sonra kullanımdan kaldırmanızı gerektirebilir. Aşağıdaki durumlarda ürün kullanımdan kaldırılmıdır:
- Kullanım ömrünü aştığında.
- Ciddi bir düşüşe veya yükü maruz kaldığında.
- Muayeneden geçemediğinde. Güvenilirliği konusunda herhangi bir şüpheleniz olması halinde.
- Tam kullanım geçmişini bilmiyorsanız (ör. ürün üzerindeki markalamanın okunabilir durumda olmaması).
- Mevzuattaki, standartlardaki, tekniklerdeki değişiklikler veya diğer ekipmanlarla uyumsuzluk nedeniyle kullanılamaz duruma geldiğinde.
Tekrar kullanılması önlemek için bu ürünleri imha edin.

3 yıl garanti

Herhangi bir malzeme veya üretim hatasına karşı. İstisnalar: normal aşınma ve yıpranma, oksitlenme, modifikasyon veya değişiklikler, yanlış depolama, yetersiz bakım, ihmal, ürünün amacına uygun olmayan kullanımı.

Uyan işaretleri

1. Yakın bir ciddi yaralanma veya ölüm riski arz eden durum.
2. Olası bir kaza veya yaralanma riskine maruz kalma.
3. Ürününüzün çalışması veya performansı hakkında önemli bilgiler.
4. Ekipmanların uyumsuzluğu.

คู่มือการใช้งานนี้ อธิบายให้ทราบถึงวิธีการใช้งานอุปกรณ์ของคุณอย่างถูกต้อง เฉพาะข้อมูลทางเทคนิคและการใช้งานบางอย่างเท่านั้นที่ได้อธิบายไว้ เครื่องหมายคำเตือนในบอกให้คุณทราบถึงอันตรายบางส่วนที่อาจเกิดขึ้นจากการใช้งานของอุปกรณ์ แต่ไม่อาจอธิบายได้ทั้งหมด ตรวจสอบที่ Petzl.com เพื่อหาข้อมูลเพิ่มเติม

เป็นความรับผิดชอบของคุณในการระมัดระวังตัวและในการใช้อุปกรณ์อย่างถูกต้อง ข้อผิดพลาดในการใช้อุปกรณ์จะทำให้เกิดอันตราย ติดต่อกับ Petzl หรือตัวแทนจำหน่ายที่มีข้อสงสัย หรือไม่เข้าใจข้อความในคู่มือนี้

ส่วนที่เกี่ยวข้องกัน

ชุดอุปกรณ์ประกอบด้วยเชือกขนาดเส้นที่มีความแข็งแรงสูงเหมาะสำหรับการใช้ลงภูเขา การไต่ก้อนหินหewn้ำแข็ง และการผูกเชือกเซฟไลน์บนธารน้ำแข็ง อุปกรณ์นี้จะต้องใช้โซ่รับน้ำหนักเกินกว่าที่ระบุไว้หรือไม่ใช้ในวัสดุประสงค์อย่างอื่นนอกเหนือจากที่ได้ถูกออกแบบมา

ความรับผิดชอบ

คำเตือน กิจกรรมที่เกี่ยวข้องกับการใช้อุปกรณ์นี้ เป็นสิ่งที่เป็นอันตราย เป็นความรับผิดชอบของผู้ใช้งานต่อการ กระทำ การตัดสินใจและความปลอดภัยของตัวเอง

- ก่อนการใช้อุปกรณ์นี้ จะต้อง:
- อ่านและทำความเข้าใจคู่มือการใช้งาน ของอุปกรณ์ทุกตัวที่ประกอบอยู่ในชุดอุปกรณ์นี้
 - ทำการศึกษา โดยเฉพาะเพื่อการใช้งานที่ถูกต้อง
 - ทำความคุ้นเคยกับความสามารถและข้อจำกัดในการใช้งานของมัน
 - เข้าใจและยอมรับความเสี่ยงที่เกี่ยวข้อง

การขาดความระมัดระวังและละเลยต่อข้อมูลนี้ อาจมีผลให้เกิดการบาดเจ็บสาหัสหรืออาจถึงแก่ชีวิต

อุปกรณ์นี้จะต้องถูกใช้งานโดยผู้ที่มีความเชี่ยวชาญและมีความรับผิดชอบหรือใช้ในสถานที่ที่อยู่ในความรับผิดชอบโดยตรงหรือควบคุมได้โดยผู้เชี่ยวชาญ เป็นความรับผิดชอบของผู้ใช้งานต่อวิธีการใช้ การตัดสินใจความปลอดภัย และยอมรับในผลที่เกิดขึ้นจากรีการนั้น ไม่ควรใช้อุปกรณ์นี้ถ้าคุณไม่สามารถ หรือไม่อยู่ในสภาวะที่จะรับผิดชอบต่อความเสี่ยงที่จะเกิดขึ้นหรือไม่เข้าใจข้อความในคู่มือการใช้งาน

การตรวจสอบ จุดที่ต้องตรวจสอบ

Petzl แนะนำให้มีการตรวจสอบเช็คโดยละเอียด โดยผู้เชี่ยวชาญอย่างน้อยทุก ๆ 12 เดือน คำเตือน: การใช้งานหนักอาจเป็นสาเหตุที่ทำให้คุณต้องทำการตรวจสอบเช็คอุปกรณ์ PPE ด้วยความถี่มากขึ้น ทำตามขั้นตอนที่แสดงไว้ที่ Petzl.com บันทึกผลการตรวจสอบเช็ค PPE ลงในแบบฟอร์มการตรวจสอบเช็ค: ชนิด, รุ่น, ข้อมูลของโรงงานผู้ผลิต, หมายเลขลำดับการผลิต, หรือหมายเลขกำกับอุปกรณ์, วันที่: วันที่ของการผลิต, วันที่สั่งซื้อ, วันที่ใช้งานครั้งแรก, กำหนดการตรวจสอบเช็คครั้งต่อไป; ปัญหาที่พบ, ความคิดเห็น, ชื่อของผู้ตรวจเช็คพร้อมลายเซ็น

ก่อนการใช้งานแต่ละครั้ง

ตรวจสอบสภาพของทุกส่วนประกอบของชุดเครื่องมือ ตามที่กำหนดไว้ในคู่มือการใช้งาน

ระหว่างการใช้งาน

เป็นเรื่องสำคัญอย่างยิ่งที่ต้องตรวจสอบสภาพของอุปกรณ์อยู่เป็นประจำ และการต่อเชื่อมอุปกรณ์เข้ากับอุปกรณ์ตัวอื่นในระบบ แน่ใจว่าทุกชิ้นส่วนของอุปกรณ์อยู่ในตำแหน่งที่ถูกต้องกับชิ้นส่วนอื่น

การป้องกันไวคอน

เชือกอุปกรณ์ RAD LINE เป็นเชือก hyperstatic ไม่สามารถดูดซับแรงของการตกได้

ทำให้เชือกอุปกรณ์ตั้งอยู่ตลอดเวลาเพื่อช่วยลดโอกาสของการตกยอมรับข้อจำกัดในการใช้งาน เพื่อประสิทธิภาพสูงสุด ให้ใช้ชุดอุปกรณ์ RAD SYSTEM จำนวนสองชุดต่อหนึ่งกลุ่ม จัดเตรียมชุด RAD SYSTEM ตามสถานการณ์ที่คุณอาจต้องเผชิญ ดูข้อมูลเพิ่มเติมที่ Petzl.com

ความเข้กันได้

คำเตือน เชือกอุปกรณ์ RAD LINE ได้ถูกปรับปรุงมาเป็นพิเศษเพื่อนำมาประยุกต์ใช้งานตามที่โคระบุไว้เท่านั้น ชุดอุปกรณ์สามารถโซ่ของเข้กันได้กับอุปกรณ์ที่จัดไว้ให้ในชุด หากใช้เชือกอุปกรณ์อื่น หรือ รอกแบบบีบจับเลื่อนไปข้างหน้า ให้คู่มือการใช้งานอุปกรณ์ประกอบการใช้งาน

ข้อมูลเพิ่มเติม

เก็บข้อแนะนำการใช้งานไว้อย่างถาวรเพื่อให้องค์งหลังจากแกะออกจากตัวอุปกรณ์แล้ว

ควรยกเลิกการใช้งานอุปกรณ์เมื่อไร:

- ข้อควรระวัง: ในกิจกรรมที่ใช้งานเฉพาะเจาะจงเป็นพิเศษอาจทำให้อุปกรณ์ต้องถูกเลิกใช้ใหม่หลังจากการใช้งานเพียงครั้งเดียว ทั้งนี้ ขึ้นอยู่กับชนิดของการใช้งานและความรุนแรงของสภาพแวดล้อมของการใช้ (สภาพที่แข็งหยาม, สถานที่ใกล้ทะเล, ขอบมุมที่แหลมคม, สภาพอากาศที่รุนแรง, สารเคมี...)
- อุปกรณ์จะต้องเลิกใช้เมื่อ:
- เมื่ออุปกรณ์สั้นอายุการใช้งาน
 - ได้เคยมีการตกกระชากอย่างรุนแรง หรือ เกิดขีดจำกัด

- เมื่อไม่ผ่านการตรวจสอบเช็คสภาพ เมื่อมีข้อสงสัยหรือไม่แน่ใจ
 - เมื่อไม่ทราบถึงประวัติการใช้งานทั้งหมด (เช่น มีการทำเครื่องหมายที่ไม่สามารถอ่านได้)
 - เมื่อครุ่น ล้าสมัยจากการเปลี่ยนกฎเกณฑ์มาตรฐานเทคนิค หรือ ความเข้กันไม่ได้กับอุปกรณ์อื่น
- ทำลายอุปกรณ์เพื่อป้องกันการนำกลับมาใช้ซ้ำอีก

อุปกรณ์มีการรับประกันเป็นเวลา 3 ปี

เกี่ยวกับวัสดุหรือความบกพร่องจากการผลิต ข้อยกเว้นจากการรับประกัน: การชำรุดบกพร่องจากการใช้งานตามปกติ, ปฏิบัติจากสารเคมี, การแก้ไขดัดแปลง, การเก็บรักษาไม่ถูกวิธี, ขาดการดูแล, การนำไปใช้งานที่นอกเหนือจากที่อุปกรณ์ได้ถูกออกแบบไว้

เครื่องหมายคำเตือน

1. สถานการณ์เสี่ยงที่จะเกิดอันตรายบาดเจ็บสาหัส หรือ เสียชีวิต 2. แสดงให้เห็นถึงความเสี่ยงต่อการเกิดอุบัติเหตุ หรือ การบาดเจ็บ 3. ข้อมูลสำคัญที่เกี่ยวข้องกับประสิทธิภาพในการใช้งาน หรือคุณสมบัติของอุปกรณ์ 4. ความเข้กันไม่ได้ของอุปกรณ์